

Groupama osiguranje d.d., Zagreb

Godišnje izvješće za godinu završenu
31. prosinca 2022. godine

Sadržaj

Izvešće posloводства	1
Odgovornost za financijske izvještaje	9
Izvešće neovisnog revizora	10
Izveštaj o financijskom položaju	16
Izveštaj o sveobuhvatnoj dobiti	17
Izveštaj o promjenama kapitala	18
Izveštaj o novčanim tijekovima	19
Bilješke uz financijske izvještaje	20
Dodatak	87

IZVJEŠĆE POSLOVODSTVA

Uprava Groupama osiguranja d.d. podnosi izvješće posloводства i financijske izvještaje za godinu koja je završila 31. prosinca 2022.

Makroekonomsko okruženje

Godina 2022. u Republici Hrvatskoj bit će zapamćena po konačnoj odluci i završnim pripremama ulaska u eurozonu i Schengenski prostor što je započelo s 1.1.2023. godine. Godina 2022. u svijetu kao i u Republici Hrvatskoj ostat će upamćena kao turbulentna i ekonomski vrlo izazovna. Od 2020. godine imali smo značajan utjecaj pandemije uzrokovane zarazom virusom COVID-19 na ekonomske i gospodarske aktivnosti ali i na sve ostale aspekte življenja, čije su epidemiološke mjere tijekom 2022. godine većinski ukinute, iako pandemija u RH službeno još traje. Nakon utjecaja pandemije na gospodarstvo, u veljači 2022. godine nastankom rata u Ukrajini i uvođenja sankcija Rusiji došlo je do novog ekonomskog poremećaja u svijetu u kombinaciji s energetsom krizom. Unatoč navedenom Republika Hrvatska je imala dvije godine vrlo snažnog rasta. Nakon što je u 2020. BDP pao za 8,6%, 2021. i 2022. godine donijele su snažan oporavak hrvatskog gospodarstva te je realni BDP porastao za čak 13,1% u 2021. i 6,3% u 2022. godini, što pomaže RH da raste brže na razini dohotka koju ostvaruju razvijenije zemlje Europske Unije. Glavna gospodarska tema u 2022. godini je bila inflacija i njen utjecaj na sve aspekte gospodarstva. Tijekom cijele godine inflacija potrošačkih cijena iz mjeseca u mjesec je rasla, da bi u prosincu došla do 13,1%. Rast cijena energenata te prehrambenih i industrijskih sirovina na svjetskom tržištu prelijevao se na domaće proizvođačke i potrošačke cijene, a uz utjecaj zastoja u globalnim lancima nabave uz istovremenu domaću potražnju, došlo je do visoke i u konačnici široko rasprostranjene inflacije. Industrijska proizvodnja u Hrvatskoj nastavila je s umjerenom ekspanzijom u prvoj polovini 2022., od ljeta su nastupili prvi pokazatelji zaustavljanja trenda rasta koji je započeo još od kraja 2020. godine. Stanje na tržištu rada je vrlo dobro. Štoviše, Hrvatska trenutno bilježi i rekordno nisku stopu nezaposlenosti (desezonirana administrativna stopa nezaposlenosti za prosinac iznosila je 6,8%) i rekordan broj zaposlenih (1,613 milijuna u studenom, desezonirano). Za sada nema naznaka da će se takvo stanje uskoro promijeniti što upućuje na to da je potražnja na hrvatskom tržištu rada i dalje blizu povijesno najviših razina. Javne financije su u dobrom stanju, ali zbog neizvjesnog i zahtjevnog razdoblja koje dolazi potrebno je stalno osluškivati promjene koje dolaze.

Dobrobit ulaska u eurozonu ima utjecaja i na zaduživanje države, u kojem za sada nisu zabilježene visoke stope zaduživanja, kao kod država koje nisu u eurozoni. Globalne posljedice svih navedenih aktivnosti u svijetu su značajno povećanje kamatnih stopa uz vrlo visoka povećanja referentnih stopa američkih Federalnih rezervi, stope inflacije na visinama koje u razvijenom svijetu nisu bile zabilježene od osamdesetih godina prošlog stoljeća, te drastično smanjenje cijena dionica i obveznica.

Usljed rata u Rusiji, Hrvatska je dobila značajnu ulogu zbog LNG terminala u Omišlju čime je stekla značajnu ulogu u na energetske karti Europe i snažniju političku poziciju unutar Europske unije s pozitivnim utjecajem koje ova pozicija predstavlja. U ovoj godini je uspostavljen puni teritorijalni integritet zemlje nakon puštanja u promet dugo planiranog Pelješkog mosta.

Sam kraj 2022. godine obilježen je i već spomenutom odlukom o Hrvatskom pristupanju Šengenskom prostoru, što je doista vrlo dobra vijest za hrvatsko gospodarstvo. U uspješne realizacije ulazi i ukidanje vize za putovanje u Sjedinjene Američke Države uz potpis sporazuma o izbjegavanju dvostrukog oporezivanja što će biti poticaj hrvatskim kompanijama za poslovanje na američkom tržištu.

Prognoze za 2023. godinu ukazuju na pad stope rasta hrvatskog gospodarstva u odnosu na stope rasta ostvarene u protekle dvije godine. Utjecaj inflacije na pad realnih plaća i očekivani pad ukupne osobne potrošnje upućuju na manje optimistično gospodarsko razdoblje. Ispred nas je naglašena ekonomska neizvjesnost i zbog uočenog usporavanja rasta. Već spomenuti ulazak u eurozonu i Schengen od Nove godine svakako je dobrodošao vjetar u leđa te se bolji rezultati očekuju u drugom dijelu godine zbog dobrih prognoza u vezi turističke sezone. Inflacija ne pada i u razdoblju pred nama izvjesno je da će upravo inflacija biti jedna od glavnih tema. U 2023. očekuje se stopa rasta oko 1% (1,2% prognoza Europske komisije). Rat u Ukrajini i godinu dana nakon njegovog izbijanja, izaziva kontinuiranu neizvjesnost završetka ali i moguće eskalacije sukoba.

Sve navedeno upućuje na izazovnu godinu pred cijelim gospodarstvom i ta neizvjesnost čeka sve poslovne subjekte u Republici Hrvatskoj, čemu ćemo se mi nastojati brzo i agilno prilagođavati i učiniti sve da se ostvare zacrtani poslovni planovi.

Tržište osiguranja

Društva za osiguranje su u 2022. zaračunali rekordnih 12,7 milijardi kuna bruto zaračunate premije što predstavlja 8,2 posto više u odnosu na 2021. godinu. U neživotnim osiguranjima bruto zaračunata premija je porasla za 1.011 milijuna kuna ili 11,5 posto na 9,8 milijardi kuna, dok u životnim osiguranjima imamo manju premiju za 52 milijuna kuna ili 1,8 posto te je premija osiguranja života iznosila 2,9 milijardi kuna.

Na kraju 2022. bilo je 11,3 milijuna aktivnih policia neživotnog osiguranja, a životnog osiguranja 1,3 milijuna. Kod neživotnih osiguranja, koja čine više od 78 posto ukupne premije na tržištu osiguranja, najznačajniji pojedinačni udio zauzima osiguranje motornih vozila koje ima udio u ukupnoj premiji od 38% posto, dok u premiji neživotnih osiguranja imaju udio od 49%.

Novougovorenih policia životnih osiguranja na tržištu osiguranja u 2022. godini je bilo 116.112, te u novougovorenoj premiji prednjače osiguranja s jednokratnim plaćanjem premije kojih je bilo 36.724 policia i naplaćenom premijom u iznosu od 1,3 milijardi kuna dok je broj novougovorenih osiguranja s višekratnim plaćanjem premije 79.388 policia uz naplaćenu premiju u iznosu od 103 milijuna kuna.

Društva za osiguranje sa sjedištem u RH zaračunala su bruto premiju od 11,7 milijardi kuna, dok je zaračunata premija ostvarena na tržištima u Europskoj uniji (tržišta Italije, Austrije i Slovenije) iznosila 1,0 milijardi kuna, što je rast od 26 posto na godišnjoj razini.

Podaci o Društvu i ključni događaji u 2022. godini

Društvo za osiguranje Groupama osiguranje d.d. (osnovano 2009. kao Societé Générale Osiguranje d.d., u nastavku: „Društvo“) registrirano je za obavljanje poslova životnog osiguranja. Temeljni kapital Društva iznosi 40,9 milijuna kuna, vlasnik 100% dionica Društva je GROUPAMA Biztosltó zrt.

Društvo je tijekom 2022. godine obavljalo poslove životnih osiguranja s ponudom primarno za klijente OTP banke d.d. Ponudom proizvoda osiguranja, klijentima Banke nudi se kvalitetna usluga ugovaranja polica osiguranja od strane OTP banke koja posjeduje licencu posrednika u osiguranju.

Poslovanje Društva tokom 2022. bilo je vrlo intenzivno i uključivalo je realizaciju niza zahtjevnih projekata, a među najznačajnije događaje u 2022. godini u Društvu ubrajamo:

- rast poslovne aktivnosti Društva u iznosu od 31,2%, što predstavlja najveći rast u životnim osiguranjima na tržištu u Republici Hrvatskoj,
- inicijalno pozicioniranje Groupama branda kroz različite koordinirane marketinške aktivnosti putem tradicionalnih i digitalnih kanala komunikacije
- značajno jačanje ljudskih potencijala te organizacijskih i procesnih kapaciteta Društva u cilju osiguranja pretpostavki za realizaciju strateških planova
- intenzivan rad na novom cjelovitom informacijskom sustavu Društva za podršku temeljnom poslovanju (engl. core-insurance) započetom krajem 2021. te početak prodaje postojećih proizvoda na tome sustavu u studenom 2022.
- aktivnosti na regulatornim promjenama koje su stupile na snagu 1. siječnja 2023.
- ostvarivanje svih ostalih zadanih ciljeva.

Ove i sve druge projekte i aktivnosti Društvo, kao članica GROUPAMA grupe iz Francuske, planira i provodi uz pune sinergijske učinke s ostalim društvima i centrima kompetencija Grupe u cilju osiguranja optimalnog upravljanja resursima i postizanja profitabilnog rasta.

Društvo je 2021. godine promijenilo ime u Groupama osiguranje d.d., što je evidentirano u registru Trgovačkog suda u Zagrebu s danom 7.9.2021. godine. Prema evidenciji zaposlenika od 31.12.2021. godine Društvo je imalo 39 zaposlenika, te je sjedište Društva u Zagrebu na adresi Ulica grada Vukovara 284.

Od 1.9.2021. godine Groupama osiguranje d.d. je postalo članica jedne od najstarijih osigurateljnih grupa u Europi Groupama Assurance Mutuelle, koja sa svojih 32.000 djelatnika posluje već na 12 tržišta. Grupa uspješno razvija svoje poslovanje zahvaljujući posvećenosti svojim strateškim ciljevima:

- zadovoljstvo klijenata,
- profitabilni razvoj poslovanja,
- kultura troškovne i ostale učinkovitosti te
- posvećenost zaposlenika.

Sa svojom vizijom „Tu smo da što većem broju ljudi pomognemo da s pouzdanjem izgrade svoje živote“ Društvo daje značajan doprinos daljnjem razvoju hrvatskog osigurateljnog tržišta. Poslovanje se temelji na razvoju čvrstih partnerskih odnosa, kao u području distribucije proizvoda osiguranja, tako i u ostalim područjima poslovanja.

Rezultati poslovanja u 2022. godini

Društvo je 2022. godinu završilo s 52,9 milijuna kuna bruto zaračunate premije životnih osiguranja što je povećanje od 31,2% u odnosu na prethodnu 2021. godinu. Ovo je prva cijela financijska godina poslovanja Društva Groupama osiguranja u okviru Groupama Grupe, te uzimajući u obzir aktivnosti razvoja kroz pokrenute projekte i specifičnosti poslovnog okruženja tijekom 2022. godine Društvo je uspješno ostvarilo zacrtane ciljeve i ključne elemente poslovnog plana.

Ukupna aktiva Društva u 2022. godini se povećala za 1,1% na 187 milijuna kuna. Rast pasive primjetan je u rastu tehničkih pričuva Društva za 1,3% odnosno za 1,5 milijuna kuna na ukupan iznos od 111 milijuna kuna.

Omjer prihvatljivih vlastitih sredstava i potrebnog solventnog kapitala na kraju 2022. godine iznosi 236%, dok omjer prihvatljivih vlastitih sredstava i minimalnog potrebnog kapitala iznosi 236% što pokazuje da je solventnost Društva na vrlo solidnoj razini.

Društvo je u 2022. nastavilo trend dugogodišnjeg ostvarivanja pozitivnog rezultata računa dobiti i gubitka. Ostvarena neto dobit u iznosu od 3,5 milijuna kuna viša je za 36% u odnosu na 2021. godinu. Izdaci za osigurane slučajeve povećali su se za 4,1 milijuna kuna ili za 37,8%, uz minimalan rast stanja matematičke pričuve od 0,1%, što je utjecalo na povećanje promjene matematičke pričuve u računu dobiti i gubitka u odnosu na 2021. godinu. Tehnički rezultat Društva je stabilan, te Društvo tijekom 2022. godine nije zabilježilo značajniji utjecaj povećanja smrtnosti, nezaposlenosti i bolovanja uslijed pandemije. Neto rezultat ulaganja je veći u odnosu na 2021. godinu najvećim dijelom uslijed većih realiziranih dobitaka od ulaganja u iznosu od 305 tisuća kuna te većih pozitivnih tečajnih razlika za 324 tisuće kuna. Društvo je tijekom 2022. godine zadržalo trenutnu konzervativnu strategiju ulaganja te su ulaganja bila u dužničkim vrijednosnim papirima i investicijskim fondovima usporedive razine rizičnosti.

OPĆE INFORMACIJE

Tvrtka: Groupama osiguranje d.d.

Sjedište: Ulica grada Vukovara 284, 10000 Zagreb

Glavna aktivnost: Životno osiguranje

Vlasnička struktura:

1. GROUPAMA BIZTOSÍTÓ ZÁRTKÖRÜEN MŰKÖDŐ RÉSZVÉNYTÁRSASÁG - 100%



ORGANIZACIJA DRUŠTVA

Uprava

Sanel Volarić - Predsjednik Uprave

Monika Brzović – Članica Uprave

Nadzorni odbor

Bertrand Jean Yves Woirhaye - Predsjednik Nadzornog odbora

Alexandre Pierre Jeanjean - Zamjenik predsjednika Nadzornog odbora

Julien Clément Fabian Ramillon - Član Nadzornog odbora

Revizorski odbor

Bertrand Jean Yves Woirhaye - Predsjednik Revizorskog odbora

Alexandre Pierre Jeanjean - Zamjenik predsjednika Revizorskog odbora

Julien Clément Fabian Ramillon - Član Revizorskog odbora

Društvo je razvilo adekvatnu strukturu upravljanja koja omogućava obavljanje svih zadataka s potrebnim mjerama interne kontrole i nadzorom poslovnih procesa.

Interna organizacija sastoji se od sljedećih organizacijskih jedinica:

1. Uprava Društva
2. Ured uprave
3. Služba obrade šteta
4. Služba pravnih poslova i usklađenosti
5. Služba obrade ugovora
6. IT služba
7. Aktuarska služba
8. Služba prodaje
9. Služba marketinga i komunikacija
10. Služba kontrolinga, financija i računovodstva
11. Služba upravljanja portfeljem projekata i procesima
12. Služba upravljanja portfeljem proizvoda

AKTIVNOSTI ISTRAŽIVANJA I RAZVOJA I VJEROJATNI BUDUĆI RAZVOJ

Od preuzimanja Društva 2021. godine od strane Groupama grupe, Uprava Društva je započela intenzivnije marketinške aktivnosti radi upoznavanja javnosti s novom grupom na tržištu osiguranja u RH i razvoja prepoznatljivosti brenda Groupama, i dalje vodeći računa o planskim iznosima. Društvo je kao članica nove grupe u kratkom periodu postalo vidljivo i prepoznatljivo ime na tržištu osiguranja u RH.

Stjecanjem vlasništva Groupama grupe Društvo je postalo članicom velike europske osigurateljne grupacije, što omogućuje ostvarivanje sinergije prijenosa znanja i iskustva od ostalih društava Groupama grupe u svim područjima poslovanja. Dugogodišnje iskustvo poslovanja i suradnje Groupama grupe s OTP bankom u obliku vrlo snažne poslovne povezanosti ima pozitivni utjecaj na suradnju Društva s OTP bankom na hrvatskom tržištu.

Društvo je i tijekom 2022. godine nastavilo s aktivnostima daljnjeg razvoja poslovanja kroz planiranu informatičku transformaciju i digitalizaciju što će pospješiti proces razvoja novih proizvoda, optimizaciju procesa i troškova, uvođenje novog računovodstvenog standarda MSFI 17 i MSFI 9, te započelo aktivnosti pripreme za razvoj i postupno širenje kanala distribucije. Fokus Društva je optimizacija i automatizacija poslovnih procesa u Društvu, kao i uspostava raznih aktivnosti i mogućnosti digitaliziranog načina provođenja aktivnosti distribucije osiguranja i kontinuirano postupno uvođenje novih i inovativnih proizvoda osiguranja koji će biti prilagođeni specifičnim potrebama različitih segmenata klijenata i tržišta, vodeći se pravilima struke osiguranja, upravljanja rizicima i interesima Društva.

Uprava je i tijekom 2022. godine nastavila sa provođenjem planiranih projekata kojima se postavljaju temelji za budući razvoj Društva kroz unaprjeđenje procesa i uvođenje novog IT sustava. Od većih projekata koje je Društvo provodilo tijekom 2022. godine je uvođenje novog informacijskog sustava („core-insurance“) što doprinosi većoj kvaliteti i efikasnosti poslovanja, većoj agilnosti Društva u ponudi novih proizvoda i diversifikaciji kanala prodaje. Cilj implementacije novog temeljnog informatičkog sustava su brzi i efikasni poslovni procesi prema klijentu, agilan pristup promjenama i potrebama tržišta, efikasniji interni procesi, brži postupci obrade podataka u Društvu, niži troškovi zbog veće efikasnosti što će utjecati i na profitabilnost Društva uz smanjenje omjera administrativnih troškova Društva te jednostavnije i transparentno praćenje poslovanja i rizika, kao i izvještavanje svih dionika o poslovanju Društva.

Poseban naglasak u strategiji Društva je stabilnost, sigurnost i usklađenost poslovanja kao i sveobuhvatno upravljanje rizicima u osiguranju, u skladu sa Zakonom o osiguranju i ostalom regulatornom okviru društava za osiguranje.

Za sljedeće poslovno razdoblje Uprava Društva planira završetak planiranog razvoja informacijskog sustava, te Uprava Društva kontinuirano provodi unaprjeđenje poslovanja kroz projektne aktivnosti. U 2023. godini se očekuje pokretanje sveobuhvatnog projekta uvođenja analitičkih podatkovnih rješenja (DWH/BI), rast poslovanja uz spomenutu diversifikaciju proizvoda i diversifikaciju prodajnih kanala i poslovanje s dobiti uz stabilnu razinu solventnosti Društva i kvalitetno upravljanje rizicima, te poduzimanje aktivnosti za transformaciju Društva u digitalnom području.

Društvo će svoje aktivnosti i dalje usmjeravati u razvoj daljnjeg kvalitetnog odnosa prema djelatnicima distributera s naglaskom na suradnju s glavnim distributerom OTP bankom, njihovoj kontinuiranoj edukaciji i stalnoj podršci u procesu distribucije, te operativnoj izvrsnosti naših djelatnika u svakodnevnom radu i prema klijentima. Društvo je temeljito unaprijedilo edukacijske programe i materijale te ojačalo svoj prodajno-edukacijski tim koji svojim aktivnostima i podrškom pokriva sva područja RH. Također, u završnoj fazi je implementacija digitalne platforme koja će omogućiti samostalni pristup edukacijskim materijalima i učenje na daljinu (tzv. „self-service“).

Profesionalni odnos svih naših djelatnika, provođenje aktivnosti financijske pismenosti i transparentnost postupanja u procesima obrade ugovora o osiguranju i šteta, značajni su za stvaranje preduvjeta za pozitivno prepoznavanje Društva od strane klijenata i partnera. Daljnja preporuka Društva utemeljena na dobrom iskustvu naših klijenata, važni su dio naše vizije poslovanja. S obzirom na kompetitivnost industrije u kojoj Društvo posluje, Uprava Društva poduzima razne aktivnosti zadovoljstva djelatnika, budući da profesionalni, stručni, odgovorni i motivirani zaposlenici koji aktivno upravljaju rizicima u svom svakodnevnom radu, nužan su preduvjet za očuvanje stabilnog poslovanja, poboljšanje konkurentske pozicije Društva kao i digitalnu transformaciju Društva. Kontinuiranim ulaganjem u edukaciju i motivaciju svojih zaposlenika uz razvijanje partnerskih odnosa OTP bankom i s ostalim dionicima na tržištu osiguranja, Društvo će ispuniti izazove koji se pred njim nalaze u ovom zahtjevnom nadolazećem razdoblju. Članovi Uprave i svi djelatnici Društva imat će za cilj da svojom predanošću i stručnošću osiguraju: usklađenost poslovanja Društva u svim aspektima poslovanja, realizaciju planiranih rezultata, pravovremenu provedbu postavljenih projekata provodeći efikasnu provedbu upravljanja rizicima u Društvu. Vjerujemo kako će Društvo, u sastavu Groupama grupe, ujedno i dalje doprinositi financijskoj pismenosti, promicanju dobrih praksi struke osiguranja te na navedeni način davati aktivan doprinos razvoju osigurateljnog i ukupnog financijskog tržišta Republike Hrvatske.

Osim spomenutog razvoja vlastitog informacijskog sustava u 2022. godini Društvo nije imalo aktivnosti u pogledu istraživanja i razvoja.

FINANCIJSKI INSTRUMENTI I UPRAVLJANJE RIZICIMA

Upravljanje rizicima kojima je Društvo izloženo provodi se kontinuirano u Društvu. Upravljanje rizicima omogućava identifikaciju, analizu, mjerenje, kontrolu i izvještavanje o rizicima kojima je izloženo i kojima bi moglo biti izloženo. Najznačajniji rizici kojima je Društvo izloženo su tržišni rizici, rizik druge ugovorene strane i rizici iz ugovora o osiguranju, odnosno rizici preuzimanja osiguranja. Društvo u svim rizicima poduzima adekvatne mjere za upravljanje i kontrolu rizika kako bi se rizici ograničili na prihvatljivu razinu, te se redovito pregledavaju. Društvo provodi anticipativnu procjenu rizika u okviru redovitog izvještavanja putem provedbe i izvještavanja ORSA-e (vlastite procjene rizika i solventnosti). Krajem 2022. godine Društvo je ocijenilo sve najznačajnije rizike.

Slijedeći Zakonski okvir, smjernice HANFA-e, te najbolju praksu iz područja praćenja i upravljanje rizicima, Društvo je usvojilo sustav upravljanja, strategije, politike i mjere upravljanja rizicima, kao i ključne funkcije u Društvu koje svojim radom i izvještavanjem doprinose ukupnom upravljanju rizicima Društva. Uprava smatra da se, primjenjujući sve usvojene mjere, upravljanje rizikom odvija na zadovoljavajući način. Društvo će i nadalje nastaviti provoditi sve mjere upravljanja rizicima poslovanja kojima je već izloženo ili može biti izloženo.

Pregled izloženosti rizicima Društva detaljno je prikazano u bilješci 21 Financijskih izvještaja.

Pregled korištenih financijskih instrumenata Društva na dan 31. prosinca 2022. godine vidljiv je u bilješci 7 Financijskih izvještaja.



Groupama
Osiguranje

DOGAĐAJI NAKON DATUMA IZVJEŠTAJA O FINANCIJSKOM POLOŽAJU

Od 1. siječnja 2023. godine Republika Hrvatska postala je 20. država članica europodručja, čime je euro postao službena novčana jedinica i zakonsko sredstvo plaćanja u Republici Hrvatskoj. U skladu sa Zakonom o uvođenju eura kao službene valute u Republici Hrvatskoj, fiksni tečaj konverzije određen je na razini 1 euro = 7,53450 kuna. Osim prethodno navedenog, nakon datuma izvještaja o financijskom položaju nije bilo značajnih poslovnih događaja koji bi zahtijevali izvještavanje, niti koji su utjecali na financijski položaj Društva na 31. prosinca 2022. godine.

INFORMACIJA O OTKUPU VLASTITIH DIONICA

Tijekom 2022. godine Društvo nije stjecalo vlastite dionice. Društvo na dan 31. prosinca 2022. godine nema vlastitih dionica.

PODATAK O POSTOJEĆIM PODRUŽNICAMA PODUZETNIKA

Na dan 31. prosinca 2022. godine Društvo nema ulaganja u podružnice.

Saša Volarić
Predsjednik Uprave

Groupama osiguranje d.d.
Zagreb

Monika Brzović
Član Uprave

Groupama osiguranje d.d.
Republika Hrvatska
Zagreb, 26. travnja 2023. godine

Odgovornost za financijske izvještaje

Temeljem Zakona o računovodstvu Republike Hrvatske, Uprava je dužna osigurati da financijski izvještaji za svaku financijsku godinu budu pripremljeni u skladu sa Međunarodnim standardima financijskog izvještavanja, kako su usvojeni od strane EU, tako da daju istinitu i objektivnu sliku financijskog stanja na datum izvještavanja, rezultata poslovanja, novčanih tijekova te promjena kapitala Društva za to razdoblje.

Nakon provedenih istraživanja, Uprava razumno očekuje da Društvo ima odgovarajuća sredstva za nastavak poslovanja u doglednoj budućnosti. Iz navedenog razloga, Uprava i dalje prihvaća načelo nastavka poslovanja pri izradi financijskih izvještaja.

Pri izradi ovih financijskih izvještaja Uprava je odgovorna:


- da se odaberu i potom dosljedno primjenjuju odgovarajuće računovodstvene politike;
- da prosudbe i procjene budu razumne i oprezne;
- da se primjenjuju važeći računovodstveni standardi, a svako materijalno značajno odstupanje obznani i objasni u financijskim izvještajima; te
- da se financijski izvještaji pripreme po načelu nastavka poslovanja, osim ako je neprimjereno pretpostaviti da će Društvo nastaviti svoje poslovne aktivnosti.

Uprava je odgovorna za vođenje ispravnih računovodstvenih evidencija, koje će u bilo koje doba s prihvatljivom točnošću odražavati financijski položaj i uspješnost Društva, kao i njihovu usklađenost s hrvatskim Zakonom o računovodstvu.

Uprava je odgovorna za čuvanje imovine Društva, pa stoga i za poduzimanje razumnih mjera da bi se spriječile i otkrile pronevjere i ostale nezakonitosti.


Uprava je dužna izraditi Izvješće poslovanja koje obuhvaća objektivni prikaz razvoja i rezultata poslovanja Društva i njegovog položaja, zajedno s opisom glavnih rizika i neizvjesnosti s kojima se suočava, rezultata poslovanja i položaja Društva. Financijski izvještaji također se odobravaju od Nadzornog odbora Društva.

Uprava je odgovorna za pripremu i sadržaj Godišnjih financijskih izvješća uprave u skladu sa člankom 21. Zakona o računovodstvu.



Sanel Volarić
Predsjednik Uprave

Groupama osiguranje d.d.
Zagreb



Monika Brzović
Članica Uprave

Groupama osiguranje d.d.
Republika Hrvatska
Zagreb, 26. travnja 2023. godine

Izvešće neovisnog revizora vlasnicima Groupama osiguranje d.d.

Izvešće o reviziji financijskih izvještaja

Mišljenje

Obavili smo reviziju financijskih izvještaja Groupama osiguranje d.d. (Društvo), koji obuhvaćaju izvještaj o financijskom položaju (bilancu) na 31. prosinca 2022. godine, račun dobiti i gubitka, izvještaj o novčanim tokovima, izvještaj o promjenama kapitala za tada završenu godinu te bilješke uz financijske izvještaje, uključujući i značajne računovodstvene politike.

Prema našem mišljenju, priloženi financijski izvještaji istinito i fer prikazuju financijski položaj Društva na 31. prosinca 2022. godine, njegovu financijsku uspješnost i njegove novčane tokove za tada završenu godinu u skladu s Međunarodnim standardima financijskog izvještavanja usvojenima od strane Europske unije (MSFI).

Osnova za mišljenje

Obavili smo našu reviziju u skladu s Međunarodnim revizijskim standardima (MRevS-ima). Naše odgovornosti prema tim standardima su detaljnije opisane u našem izvješću neovisnog revizora u odjeljku *Odgovornosti revizora za reviziju financijskih izvještaja*. Neovisni smo od Društva u skladu s Međunarodnim kodeksom etike za profesionalne računovođe, uključujući Međunarodne standarde neovisnosti koji je izdao Odbor za međunarodne standarde etike za računovođe (IESBA) (IESBA Kodeks), kao i u skladu s etičkim zahtjevima koji su relevantni za našu reviziju financijskih izvještaja i ispunili smo naše ostale etičke odgovornosti u skladu s tim zahtjevima i IESBA Kodeksom. Vjerujemo da su revizijski dokazi koje smo dobili dostatni i primjereni da osiguraju osnovu za naše mišljenje.

Ključna revizijska pitanja

Ključna revizijska pitanja su ona pitanja koja su bila, po našoj profesionalnoj prosudbi, od najveće važnosti za našu reviziju financijskih izvještaja tekućeg razdoblja. Tim pitanjima smo se bavili u kontekstu naše revizije godišnjih financijskih izvještaja kao cjeline i pri formiranju našeg mišljenja o njima, i mi ne dajemo zasebno mišljenje o tim pitanjima.

Ključno revizijsko pitanje	Kako smo revidirali ključno revizijsko pitanje
<p>Vrednovanje tehničkih pričuva i test adekvatnosti obveza (LAT)</p> <p>Vidjeti bilješku 2.3. (i) Tehničke pričuve i bilješku 11. Pričuve za ugovore o osiguranju u financijskim izvještajima.</p> <p>Na dan 31. prosinca 2022. Društvo je iskazalo tehničke pričuve u iznosu od 110.949 tisuća kuna, što predstavlja približno 89% ukupnih obveza Društva.</p> <p>Tehničke pričuve Društva, koje uključuju pričuve za prijavljene, a neisplaćene štete i pričuve za neistekle rizike, odražavaju neizvjesnost budućih ishoda, uključujući prije svega vrijeme i konačno potpuno podmirenje dugoročnih obveza osiguranika, koji su sastavni dio osiguravateljne industrije.</p> <p>Budući da je izračun tehničkih pričuva zahtjevan jer uključuje visoku razinu procjene i kompleksne matematičke i statističke izračune smatrali smo da je to ključno revizijsko pitanje u našoj reviziji.</p> <p>Kod pričuva za prijavljene, a neisplaćene štete, Odjel šteta određuje, a Odjel aktuara provjerava i potvrđuje iznos pričuve nakon obrade svih dostupnih informacija.</p> <p>Podaci o štetama se agregiraju i promatraju na skupnoj razini kako bi se procijenio iznos gubitaka koji će nastati za sve police po vrsti osiguranja. Modeli pričuva šteta uzimaju u obzir iskustvo, razvoj šteta, tržišne uvjete, kao i pretpostavke koje su osjetljive na pravne, ekonomske i razne druge faktore nesigurnosti kako bi se procijenili gubici.</p> <p>Društvo je provelo test adekvatnosti obveza sukladno MSFI-jevima kako bi se potvrdilo da su tehničke pričuve bile adekvatne u kontekstu očekivanih budućih novčanih odljeva.</p>	<p>Angažirali smo neovisnog ovlaštenog aktuara da nam pomogne u obavljanju naših revizijskih postupaka.</p> <p>Dobili smo uvid u interne akte kojima je propisan interni aktuarski proces te stekli razumijevanje istoga, uključujući razumijevanje svih ekonomskih i aktuarskih pretpostavki Uprave korištenih u procesu. Također, kritički smo razmotrili primjerenost aktuarskih pretpostavki korištenih u procesu kreiranja procjene.</p> <p>Proveli smo testove detalja i detaljne analitičke procedure te smo provjerili točnost izračuna.</p> <p>Testirali smo valjanost testiranja adekvatnosti obveza od strane Uprave što predstavlja ključni test koji se provodi za provjeru jesu li obveze adekvatne u odnosu na očekivane buduće ugovorne obveze. Korišteni podaci usklađeni su s računovodstvenim evidencijama.</p> <p>Ocijenili smo adekvatnost objava u pogledu tih objava u financijskim izvještajima i utvrdili smo da su primjerene.</p>

Ostale informacije

Uprava je odgovorna za ostale informacije. Ostale informacije uključuju Izvješće posloводства uključeno u Godišnje izvješće, ali ne uključuju financijske izvještaje i naše izvješće revizora o njima. Naše mišljenje o financijskim izvještajima ne obuhvaća ostale informacije.

U vezi s našom revizijom financijskih izvještaja, naša je odgovornost pročitati ostale informacije i, u provođenju toga, razmotriti jesu li ostale informacije značajno proturječne financijskim izvještajima ili našim saznanjima stečenih u reviziji ili se drugačije čini da su značajno pogrešno prikazane.

U pogledu Izvješća posloводства, obavili smo i postupke propisane Zakonom o računovodstvu. Ti postupci uključuju provjeru je li Izvješće posloводства sastavljeno u skladu s člankom 21. Zakona o računovodstvu.

Temeljeno na obavljenim postupcima, u mjeri u kojoj smo u mogućnosti to procijeniti, izvještavamo da:

1. su informacije u priloženom Izvješću posloводства usklađene, u svim značajnim odrednicama, s priloženim financijskim izvještajima; te
2. je priloženo Izvješće posloводства sastavljeno u skladu sa člankom 21. Zakona o računovodstvu

Na temelju poznavanja i razumijevanja poslovanja Društva i njegova okruženja stečenog u okviru revizije financijskih izvještaja, dužni smo izvijestiti ako smo ustanovili da postoje značajni pogrešni prikazi u priloženom Izvješću posloводства. U tom smislu mi nemamo što za izvijestiti.

Odgovornosti uprave i onih koji su zaduženi za upravljanje za financijske izvještaje

Uprava je odgovorna za sastavljanje financijskih izvještaja koji istinito i fer prikazuju u skladu s MSFI i za one interne kontrole za koje uprava odredi da su potrebne za omogućavanje sastavljanja financijskih izvještaja koji su bez značajnog pogrešnog prikaza uslijed prijevare ili pogreške.

U sastavljanju financijskih izvještaja, uprava je odgovorna za procjenjivanje sposobnosti Društva da nastavi s vremenski neograničenim poslovanjem, objavljivanje, ako je primjenjivo, pitanja povezanih s vremenski neograničenim poslovanjem i korištenjem računovodstvene osnove utemeljene na vremenskoj neograničenosti poslovanja, osim ako uprava ili namjerava likvidirati Društvo ili prekinuti poslovanje ili nema realne alternative nego da to učini.

Oni koji su zaduženi za upravljanje su odgovorni za nadziranje procesa financijskog izvještavanja kojeg je ustanovila Društvo.

Odgovornosti revizora za reviziju financijskih izvještaja

Naši ciljevi su steći razumno uvjerenje o tome jesu li financijski izvještaji kao cjelina bez značajnog pogrešnog prikaza uslijed prijevare ili pogreške i izdati izvješće revizora koje uključuje naše mišljenje. Razumno uvjerenje je visoka razina uvjerenja, ali nije garancija da će revizija obavljena u skladu s MRevS-ima uvijek otkriti značajno pogrešno prikazivanje kada ono postoji. Pogrešni prikazi mogu nastati uslijed prijevare ili pogreške i smatraju se značajni ako se razumno može očekivati da, pojedinačno ili u zbroju, utječu na ekonomske odluke korisnika donijete na osnovi tih financijskih izvještaja.

Kao sastavni dio revizije u skladu s MRevS-ima, stvaramo profesionalne prosudbe i održavamo profesionalni skepticizam tijekom revizije. Mi također:

- prepoznamo i procjenjujemo rizike značajnog pogrešnog prikaza financijskih izvještaja, zbog prijevare ili pogreške, oblikujemo i obavljamo revizijske postupke kao reakciju na te rizike i pribavljamo revizijske dokaze koji su dostatni i primjereni da osiguraju osnovu za naše mišljenje. Rizik neotkrivanja značajnog pogrešnog prikaza nastalog uslijed prijevare je veći od rizika nastalog uslijed pogreške, jer prijevare može uključiti tajne sporazume, krivotvorenje, namjerne propuste, lažna predstavljanja ili zaobilaženje internih kontrola.
- stječemo razumijevanje internih kontrola relevantnih za reviziju kako bismo oblikovali revizijske postupke koji su primjereni u danim okolnostima, ali ne i za svrhu izražavanja mišljenja o učinkovitosti internih kontrola Društva.
- ocjenjujemo primjerenost korištenih računovodstvenih politika i razumnost računovodstvenih procjena i povezanih objava koje je stvorila Uprava.
- zaključujemo o primjerenosti korištene računovodstvene osnove utemeljene na vremenskoj neograničenosti poslovanja koju koristi Uprava i, temeljeno na pribavljenim revizijskim dokazima, zaključujemo o tome postoji li značajna neizvjesnost u vezi s događajima ili okolnostima koji mogu stvarati značajnu sumnju u sposobnost Društva da nastavi s vremenski neograničenim poslovanjem. Ako zaključimo da postoji značajna neizvjesnost, od nas se zahtijeva da skrenemo pozornost u našem izvješću revizora na povezane objave u financijskim izvještajima ili, ako takve objave nisu odgovarajuće, da modificiramo naše mišljenje. Naši zaključci se temelje na revizijskim dokazima pribavljenim sve do datuma našeg izvješća revizora. Međutim, budući događaji ili uvjeti mogu uzrokovati da Društvo prekine s vremenski neograničenim poslovanjem.
- ocjenjujemo cjelokupnu prezentaciju, strukturu i sadržaj financijskih izvještaja, uključujući i objave, kao i odražavaju li financijski izvještaji transakcije i događaje na kojima su zasnovani na način kojim se postiže fer prezentacija.

•

Mi komuniciramo s onima koji su zaduženi za upravljanje u vezi s, između ostalih pitanja, planiranim djelokrugom i vremenskim rasporedom revizije i važnim revizijskim nalazima, uključujući i u vezi sa značajnim nedostacima u internim kontrolama koji su otkriveni tijekom naše revizije.

Mi također dajemo izjavu onima koji su zaduženi za upravljanje da smo postupili u skladu s relevantnim etičkim zahtjevima u vezi s neovisnošću i da ćemo komunicirati s njima o svim odnosima i drugim pitanjima za koja se može razumno smatrati da utječu na našu neovisnost, kao i, gdje je primjenjivo, o radnjama poduzetim kako bi se uklonile prijetnje neovisnosti, te povezanim zaštitama.

Između pitanja o kojima se komunicira s onima koji su zaduženi za upravljanje, mi određujemo ona pitanja koja su od najveće važnosti u reviziji financijskih izvještaja tekućeg razdoblja i stoga su ključna revizijska pitanja. Mi opisujemo ta pitanja u našem izvješću revizora, osim ako zakon ili regulativa sprječava javno objavljivanje pitanja ili kada odlučimo, u iznimno rijetkim okolnostima, da pitanje ne treba priopćiti u našem izvješću revizora jer se razumno može očekivati da bi negativne posljedice priopćavanja nadmašile dobrobiti javnog interesa od takvog priopćavanja.

Izvješće o ostalim zakonskim i regulatornim zahtjevima

Izvješće temeljem zahtjeva iz Uredbe (EU) br. 537/2014

Na dan 6. lipnja 2022. godine imenovala nas je Skupština Društva temeljem prijedloga Nadzornog odbora Društva da obavimo reviziju godišnjih financijskih izvještaja za 2021. godinu.

Na datum ovog izvješća neprekinuto smo angažirani u obavljanju zakonske revizije Društva od revizije financijskih izvještaja Društva za 2021. godinu što ukupno iznosi dvije godine.

U reviziji godišnjih financijskih izvještaja Društva za 2022. godinu odredili smo značajnost za financijske izvještaje kao cjelinu u iznosu od 793.000 kuna koji predstavlja približno 1,5% zaračunate bruto premije Društva za 2022. godinu. Smatramo da zaračunata bruto premija predstavlja prikladan pokazatelj za mjerenje uspješnosti poslovanja Društva.

Naše revizijsko mišljenje dosljedno je s dodatnim izvješćem za revizijski odbor Društva sastavljenim sukladno odredbama iz članka 11. Uredbe (EU) br. 537/2014.

Tijekom razdoblja između početnog datuma revidiranih godišnjih financijskih izvještaja Društva za 2022. godinu i datuma ovog izvješća nismo Društvu pružili zabranjene nerevizorske usluge i nismo u poslovnoj godini prije prethodno navedenog razdoblja pružali usluge osmišljavanja i implementacije postupaka internih kontrola ili upravljanja rizicima povezanih s pripremom i/ili kontrolom financijskih informacija ili osmišljavanja i implementacije tehnoloških sustava za financijske informacije, te smo u obavljanju revizije sačuvali neovisnost u odnosu na Društvo.

Izvešće temeljem zahtjeva iz Pravilnika Hrvatske agencije za nadzor financijskih usluga

Sukladno Pravilniku Hrvatske agencije za nadzor financijskih usluga o obliku i sadržaju financijskih izvještaja društava za osiguranje i reosiguranje (NN 37/16 „Pravilnik”), a temeljeno na odredbama Zakona o osiguranju koje definiraju financijsko izvještavanje, Uprava Društva je pripremila obrasce pod nazivom Izvještaj o financijskom položaju Društva na dan 31. prosinca 2022., Izvještaj o sveobuhvatnoj dobiti, Izvještaj o promjenama kapitala i Izvještaj o novčanom toku Društva za godinu koja je tada završila. Uprava Društva je odgovorna za pripremu tih obrazaca, te oni ne predstavljaju sastavni dio ovih financijskih izvještaja, već sadrže informacije koje zahtijeva Pravilnik. Prema našem mišljenju, financijske informacije u obrascima temelje se na financijskim izvještajima Društva pripremljenima u skladu s Međunarodnim standardima financijskog izvještavanja, te su prilagođene odredbama Pravilnika.

Zagreb, 26. travnja 2023.


MAZARS CINOTTI AUDIT d.o.o.

Strojarska cesta 20

10 000 Zagreb

Republika Hrvatska

U ime i za Mazars Cinotti Audit d.o.o.



Mirela Copot Marjanović

Partner,

Hrvatski ovlašteni revizor

MAZARS CINOTTI
AUDIT
d.o.o. ZAGREB

GROUPAMA OSIGURANJE D.D.


IZVJEŠTAJ O FINANCIJSKOM POLOŽAJU

NA DAN 31. PROSINCA 2022.


<i>(u tisućama kuna)</i>	<i>Bilješke</i>	31. prosinca 2022.	31. prosinca 2021.
Imovina			
Nekretnine i oprema	5	3.804	2.752
Nematerijalna imovina	6	12.014	5.884
Financijska imovina			
Financijska imovina raspoloživa za prodaju	7	95.704	88.497
Zajmovi i potraživanja (depoziti)	7	-	12.545
Financijska imovina koja se drži do dospeljeka	7	21.409	21.333
Udio reosiguranja u tehničkim pričuvama		122	-
Potraživanja iz poslova osiguranja i ostala potraživanja	8	3.988	2.963
Odgodena porezna imovina	18	1.094	-
Novac i novčani ekvivalentni	9	48.759	50.643
Ukupno imovina		186.894	184.617
Kapital i obveze			
Kapital i rezerve			
Dionički kapital		40.900	40.900
Dobit tekuće godine		3.461	2.552
Neto rezerva financijske imovine raspoložive za prodaju		(5.056)	2.024
Rezerve (zakonske i ostale)		2.196	2.068
Zadržana dobit		20.700	18.276
Ukupno kapital i rezerve	10	62.201	65.820
Obveze			
Pričuve za ugovore o osiguranju	11	110.949	109.497
Odgodena porezna obveza	18	-	428
Tekuća porezna obveza		264	7
Obveza iz ugovora o najmu	19	2.164	1.533
Obveze iz poslova osiguranja i ostale obveze	12	11.316	7.332
Ukupno obveze		124.693	118.797
Ukupno kapital i obveze		186.894	184.617

Bilješke uz financijske izvještaje na stranicama 21 do 86 čine sastavni dio ovih financijskih izvještaja.

Financijski izvještaji su odobreni i potpisani od Uprave na dan 26. travnja 2023. godine.


Sanel Volarić
Predsjednik Uprave

Groupama osiguranje d.d.
Zagreb


Monika Brzović
Član Uprave

GROUPAMA OSIGURANJE d.d.

IZVJEŠTAJ O SVEOBUHVAATNOJ DOBITI

ZA GODINU KOJA JE ZAVRŠILA 31. PROSINCA 2022.

<i>(u tisućama kuna)</i>	<i>Bilješke</i>	2022.	2021.
Zaračunate bruto premije	13	52.901	40.317
Premije predane u reosiguranje	13	(230)	(548)
Neto zaračunate premije		52.671	39.769
Promjena bruto pričuve prijenosne premije	13	(16)	111
Neto zarađene premije		52.655	39.880
Neto prihodi od ulaganja	14	2.102	1.575
Ostali poslovni prihodi	15	2.629	404
Ostali prihodi		4.731	1.979
Neto poslovni prihodi		57.386	41.859
Bruto nastale štete		(16.230)	(13.498)
Udio reosiguranja u nastalim štetama		122	-
Neto nastale štete	16	(16.108)	(13.498)
Troškovi pribave	17.1	(14.714)	(9.252)
Operativni i ostali administrativni troškovi	17.2	(22.317)	(15.987)
Ukupno nastale štete i troškovi		(53.139)	(38.737)
Dobit iz poslovanja		4.247	3.122
Porez na dobit	18	(786)	(570)
Dobit razdoblja		3.461	2.552
Dobit razdoblja po dionici		8,46	6,24
Ostala sveobuhvatna dobit			
Gubici proizašli iz revalorizacije financijske imovine raspoložive za prodaju	10	(8.602)	(661)
Porez na ostalu sveobuhvatnu dobit	18	1.522	119
Ukupna sveobuhvatna dobit, neto od poreza		(3.619)	2.010
Ostala sveobuhvatna dobit po dionici		(8,85)	4,91

Bilješke uz financijske izvještaje na stranicama 21 do 86 čine sastavni dio ovih financijskih izvještaja

Financijski izvještaji su odobreni i potpisani od Uprave na dan 26. travnja 2023. godine.

Sanel Volarić
Predsjednik Uprave

Groupama osiguranje d.d.
Zagreb

Monika Brzović
Član Uprave

GROUPAMA OSIGURANJE d.d.

IZVJEŠTAJ O PROMJENAMA KAPITALA


ZA GODINU KOJA JE ZAVRŠILA 31. PROSINCA 2022.

(u tisućama kuna)


	Dionički kapital	Neto rezerve za financijsku imovinu raspoloživu za prodaju	Zadržana dobit	Rezerve (zakonske i ostale)	Dobit razdoblja	Ukupno
Stanje na dan 31. prosinca 2020.	40.900	2.566	16.841	1.993	1.510	63.810
<i>Dobit razdoblja</i>	-	-	-	-	2.552	2.552
<i>Gubici od financijske imovine raspoložive za prodaju, neto od poreza (bilješka 10)</i>	-	(542)	-	-	-	(542)
Ukupna sveobuhvatna dobit	-	(542)	-	-	2.552	2.010
Prijenos u Zadržanu dobit i Rezerve (zakonske i ostale) (bilješka 10)	-	-	1.435	75	(1.510)	-
Stanje na dan 31. prosinca 2021.	40.900	2.024	18.276	2.068	2.552	65.820
<i>Dobit razdoblja</i>	-	-	-	-	3.461	3.461
<i>Gubici od promjene fer vrijednosti financijske imovine raspoložive za prodaju, neto od poreza (bilješka 10)</i>	-	(7.080)	-	-	-	(7.080)
Ukupna sveobuhvatna dobit	-	(7.080)	-	-	3.461	(3.619)
Prijenos u Zadržanu dobit i Rezerve (zakonske i ostale) (bilješka 10)	-	-	2.424	128	(2.552)	-
Stanje na dan 31. prosinca 2022.	40.900	(5.056)	20.700	2.196	3.461	62.201

Bilješke uz financijske izvještaje na stranicama 21 do 86 čine sastavni dio ovih financijskih izvještaja.

Financijski izvještaji su odobreni i potpisani od Uprave na dan 26. travnja 2023. godine.


Sanel Volarić
Predsjednik Uprave

Groupama osiguranje d.d.
Zagreb


Monika Brzović
Član Uprave

GROUPAMA OSIGURANJE d.d.

IZVJEŠTAJ O NOVČANIM TIJEKOVIMA


ZA GODINU KOJA JE ZAVRŠILA 31. PROSINCA 2022.

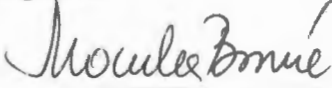
(u tisućama kuna)

	<i>Bilješke</i>	2022.	2021.
Novčani tok iz poslovnih aktivnosti			
Dobit prije poreza		4.247	3.122
Usklađenja za:			
Amortizacija nekretnine i opreme	17.2	1.301	825
Amortizacija nematerijalne imovine	17.2	649	382
Otpis dugotrajne imovine	17.2	576	-
Neto prihodi od ulaganja	14	(2.102)	(1.545)
Ostala usklađenja		(378)	(1.044)
Novčani tok iz poslovnih aktivnosti prije promjena u poslovnoj imovini i obvezama		4.293	1.740
Povećanje poslovne imovine i obveza			
(Povećanje) / smanjenje potraživanja iz poslova osiguranja i ostala potraživanja	8	(1.147)	(624)
Povećanje / (smanjenje) tehničkih pričuva	11	1.452	2.649
Povećanje / (smanjenje) obaveza iz poslova osiguranja i ostalih obaveza	12	3.984	1.864
Neto novac iz poslovnih aktivnosti		4.289	3.889
Novčani tok iz investicijskih aktivnosti			
Izdaci za nabavu vozila i opreme	5	(2.222)	(848)
Primici od prodaje materijalne imovine	5	215	87
Izdaci za nabavu nematerijalne imovine	6	(7.225)	(5.239)
Neto primici/ (izdaci) za ulaganja		(3.256)	4.638
Primici od kamata i dividendi		2.022	1.969
Neto novac ostvareni u investicijskim aktivnostima		(10.466)	607
Novac i novčani ekvivalentni na početku razdoblja	9	50.643	44.407
Neto povećanje/ (smanjenje) novca	9	(1.884)	6.236
Novac i novčani ekvivalentni na kraju razdoblja	9	48.759	50.643

Bilješke uz financijske izvještaje na stranicama 21 do 86 čine sastavni dio ovih financijskih izvještaja.

Financijski izvještaji su odobreni i potpisani od Uprave na dan 26. travnja 2023. godine.


 Sanel Volarić
 Predsjednik Uprave


 Monika Brzović
 Član Uprave

Groupama osiguranje d.d.
 Zagreb

GROUPAMA OSIGURANJE d.d.

BILJEŠKE UZ FINACIJSKE IZVJEŠTAJE

ZA GODINU KOJA JE ZAVRŠILA 31. PROSINCA 2022.

1. Društvo koje je predmet izvještavanja

Groupama osiguranje d.d. („Društvo”) je dioničko društvo osnovano u Republici Hrvatskoj. Sjedište Društva je u Ulici grada Vukovara 284, Zagreb.

Dozvola od Hrvatske agencije za nadzor financijskih usluga dobivena je 23. prosinca 2008. godine, a Društvo je registrirano kod Trgovačkog suda u Zagrebu 18. ožujka 2009. godine. Društvo je s radom započelo 1. travnja 2009. godine. Groupama osiguranje je osiguravajuće društvo koje nudi proizvode životnog osiguranja u Republici Hrvatskoj te je regulirano od strane Hrvatske agencije za nadzor financijskih institucija („HANFA”).

Na dan 31. prosinca 2022., GROUPAMA BIZTOSÍTÓ ZÁRTKÖRŰEN MŰKÖDŐ RÉSZVÉNYTÁRSASÁG Mađarska 100% je vlasnik Društva, dok je krajnji vlasnik Društva CAISSE NATIONALE DE REASSURANCE MUTUELLE AGRICOLE GROUPAMA.

Uprava

Sanel Volarić – Predsjednik Uprave od 1. rujna 2021. godine
Monika Brzović – Član Uprave od 1. rujna 2021. godine

Nadzorni odbor

Bertrand Jean Yves Woïrhaye – Predsjednik Nadzornog odbora od 1. rujna 2021. godine
Alexandre Pierre Jeanjean – Zamjenik predsjednika Nadzornog odbora od 1. rujna 2021. godine
Julien Clément Fabian Ramillon – Član Nadzornog odbora od 1. rujna 2021. godine

Revizorski odbor

Bertrand Jean Yves Woïrhaye – Predsjednik Revizorskog odbora od 1. rujna 2021. godine
Alexandre Pierre Jeanjean – Zamjenik predsjednika Revizorskog odbora od 1. rujna 2021. godine
Julien Clément Fabian Ramillon – Član Revizorskog odbora od 1. rujna 2021. godine

2. Sažetak značajnijih računovodstvenih politika

2.1. Osnove sastavljanja

(a) Izjava o usklađenosti

Financijski izvještaji za godinu koja je završila 31. prosinca 2022. sastavljeni su u skladu s Međunarodnim standardima financijskog izvještavanja izdanih od strane Odbora za međunarodne računovodstvene standarde i usvojenih u EU (MSFI).

Ovi financijski izvještaji odobreni su za izdavanje od strane Uprave 26. travnja 2023. godine i dostavljeni Nadzornom odboru na prihvaćanje.

(b) Osnove za pripremu

Financijski izvještaji sastavljeni su na osnovi povijesnog troška osim: financijske imovine inicijalno raspoređene po fer vrijednosti kroz dobit ili gubitak i financijske imovine raspoložive za prodaju koja se prikazuje po fer vrijednosti. Ostala financijska imovina i obveze te nefinancijska imovina i obveze iskazani su po amortiziranom trošku.

2. Sažetak značajnijih računovodstvenih politika (nastavak)

2.1. Osnove sastavljanja (nastavak)

Prva primjena novih izmjena postojećih standarda koje su na snazi za tekuće izvještajno razdoblje

U tekućem izvještajnom razdoblju na snazi su sljedeće izmjene postojećih standarda koje je objavio Odbor za Međunarodne računovodstvene standarde („OMRS“) i usvojila Europska unija:

- **MSFI 3 Poslovne kombinacije (Izmjene i dopune)** uključuje ažuriranje prethodne reference na Konceptualni okvir za financijsko izvještavanje na trenutnu verziju Konceptualnog okvira izdanog u 2018. bez promjene računovodstvenih zahtjeva za poslovne kombinacije
- **MRS 16 Nekretnine, postrojenja i oprema (Izmjene i dopune)** zabranjuje društvu umanjenje troška nekretnina, postrojenja i opreme za iznose dobivene od prodaje stavki proizvedenih tijekom pripreme imovine za namjeravanu upotrebu. Umjesto toga, društvo takav prihod od prodaje i povezane troškove iskazuje u računu dobiti i gubitka.
- **MRS 16 Nekretnine, postrojenja i oprema (Izmjene i dopune)** zabranjuje društvu umanjenje troška nekretnina, postrojenja i opreme za iznose dobivene od prodaje stavki proizvedenih tijekom pripreme imovine za namjeravanu upotrebu. Umjesto toga, društvo takav prihod od prodaje i povezane troškove iskazuje u računu dobiti i gubitka.
- **MSFI 16 Najmovi – COVID-19 olakšice za najam nakon 30. lipnja 2021. godine (Izmjene i dopune)** primjenjuju se za godišnja izvještajna razdoblja koja počinju na ili nakon 1. travnja 2021. godine pri čemu je ranija primjena dopuštena uključivo u financijskim izvještajima koji još nisu odobreni za objavu na datum izdavanja izmjena i dopuna. U ožujku 2021. godine, Odbor za MSFI-jeve izmijenio je i dopunio uvjete vezane za praktične olakšice najmoprimcima, koje su nastale kao izravna posljedica pandemije COVID-19, od primjene smjernica o računovodstvu modifikacije najma iz MSFI-ja 16. Nastavno na izmjene i dopune, praktične olakšice sad se primjenjuju na najmove za koje svako smanjenje plaćanja najma utječe samo na plaćanja koja su izvorno dospjela na datum 30. lipnja 2022. godine ili prije njega, uz uvjet da su svi ostali uvjeti primjene praktične olakšice zadovoljeni.

Usvajanje navedenih izmjena postojećih standarda nije dovelo do značajnih promjena u financijskim izvještajima Društva.

2. Sažetak značajnijih računovodstvenih politika (nastavak)

2.1. Osnove sastavljanja (nastavak)

Standardi i izmjene postojećih standarda koje je objavio OMRS i usvojeni su u Europskoj uniji, ali još nisu na snazi

Prvo razdoblje primjene MSFI 17 „Ugovori o osiguranju“

MSFI 17 „Ugovori o osiguranju“ izdan je u svibnju 2017. godine kao zamjena za postojeći MSFI 4 „Ugovori o osiguranju“ i utvrđuje načela za priznavanje, mjerenje, prezentiranje i objavljivanje ugovora o osiguranju koji su obuhvaćeni ovim standardom. Do datuma izvještavanja izdano je nekoliko dodataka MSFI 17 u svrhu olakšavanja same provedbe MSFI 17.

Primjena MSFI 17 „Ugovori o osiguranju“ započinje 01.01.2023., a istovremeno će u Društvu započeti i primjena MSFI 9 „Financijski instrumenti“.

Društvo navedeni standard MSFI 17 primjenjuje na:

- a) ugovore o osiguranju koje Društvo izdaje;
- b) ugovore o reosiguranju koje Društvo drži; i
- c) ugovore o ulaganju s obilježjima diskrecijskog sudjelovanja koje Društvo izdaje.

Razina grupiranja

MSFI 17 utvrđuje načine grupiranja ugovora o osiguranju. Ugovori o osiguranju grupiraju se u portfelje, od kojih svaki sadrži ugovore koji podliježu sličnim rizicima i kojima se zajedno upravlja. Svaki portfelj se zatim dodatno dijeli u grupe ugovora o osiguranju na temelju profitabilnosti, a koji su pri početnom priznavanju:

- štetni, ukoliko postoje takvi ugovori,
- profitabilni, bez značajne mogućnosti da naknadno postanu štetni, ukoliko postoje takvi ugovori,
- svi ostali.

Društvo svrstava svoje ugovore u portfelje, odnosno grupe ugovora u skladu s navednim.

Prilikom početnog priznavanja, sukladno MSFI 17 Društvo odvaja ugovore u godišnje kohorte prema godini izdavanja. Iznimka je tranzicijska kohorta koja obuhvaća aktivne ugovore s početkom osiguranja do 31.12.2021., što sam standard i dopušta.

Inicijalno mjerenje

Društvo će priznavati skupinu ugovora o osiguranju koje izdaje od trenutka nastupa prvog od sljedećih događaja:

- početka razdoblja pokriva skupine ugovora;
- datuma dospjeća prvog plaćanja ugovaratelja osiguranja u skupini; i
- za skupinu štetnih ugovora, kad skupina postane štetna.

2. Sažetak značajnijih računovodstvenih politika (nastavak)

2.2. Osnove sastavljanja (nastavak)

Standardi i izmjene postojećih standarda koje je objavio OMRS i usvojeni su u Europskoj uniji, ali još nisu na snazi (nastavak)

Prvo razdoblje primjene MSFI 17 „Ugovori o osiguranju“ (nastavak)

Naknadno mjerenje

Prilikom naknadnog mjerenja, knjigovodstvena vrijednost skupine ugovora o osiguranju na kraju svakog izvještajnog razdoblja predstavljat će zbroj:

1. obveze za preostalo pokriće koja se sastoji od:
 - 1.1. novčanih tokova od izvršenja ugovora koji se odnose na buduću uslugu raspodijeljenu u tu skupinu na taj datum;
 - 1.2. maržu za ugovorenu uslugu za tu skupinu na taj datum; i
2. obveze za nastale štete, koje uključuju novčane tokove od izvršenja ugovora koji se odnose na prošlu uslugu raspodijeljenu u tu skupinu na taj datum.

Pristup u mjerenju i marža za ugovorenu uslugu

MSFI 17 za mjerenje ugovora o osiguranju stavlja na raspolaganje tri modela: opći model mjerenja (General Measurement model - GMM), model raspodjele premije (Premium allocation approach - PAA) te model mjerenja putem varijabilne naknade (Variable Fee approach – VFA).

Za vrednovanje ugovora o osiguranju Društvo koristi opći model vrednovanja.

Društvo je za izračun prijelaza na MSFI 17 primijenilo pristup fer vrijednosti (FVA), budući da bi primjena retrospektivnog pristupa predstavljala dodatan trošak i napor za Društvo. U skladu s pristupom fer vrijednosti, Društvo je odredilo i maržu za ugovorenu uslugu (CSM) na datum prelaska kao razliku između fer vrijednosti skupine ugovora o osiguranju, mjerene u skladu s MSFI 13 na taj datum i novčanih tokova od izvršenja ugovora mjerenih na taj datum.

Marža za ugovorenu uslugu predstavlja nezarađenu dobit koju će Društvo priznati kada pruži usluge iz ugovora o osiguranja u budućnosti.

Prema MSFI 17, ugovori o reosiguranju vrednuju se zasebno. Društvo ima jedan ugovor o osiguranju kojim cedira rizik smrti prema reosigurateljima unutar i izvan Grupe. Budući da se radi o jednogodišnjem ugovoru, Društvo je odabralo pojednostavljeni pristup koji se temelji na raspodjeli premije.

2. Sažetak značajnijih računovodstvenih politika (nastavak)

2.2. Osnove sastavljanja (nastavak)

Standardi i izmjene postojećih standarda koje je objavio OMRS i usvojeni su u Europskoj uniji, ali još nisu na snazi (nastavak)

Prvo razdoblje primjene MSFI 17 „Ugovori o osiguranju“ (nastavak)

Novčani tokovi od izvršenja ugovora i granice ugovora

U mjerenje ugovora o osiguranju uključeni su svi budući tokovi novca unutar granica svake grupe ugovora. Granice ugovora koriste se za određivanje novčanih tokova koji se trebaju uzeti u obzir prilikom mjerenja ugovora o osiguranju, a Društvo ih veže s trajanjem police osiguranja.

Procjena novčanih tokova temelji se na vjerojatnosno ponderiranim budućim tokovima novca. Unutar procjene koriste se pretpostavke o kretanju kamatnih stopa, vjerojatnostima smrtnosti i poboljevanja, doživljenja i odustanaka, te visini očekivanih troškova.

Ispravak vrijednosti za nefinancijski rizik (Risk Adjustment- RA) dio je novčanih tokova od izvršenja ugovora, ali se utvrđuje zasebno i predstavlja naknadu potrebnu zbog neizvjesnosti u pogledu iznosa i vremenskog rasporeda novčanih tokova koji proizlaze iz nefinancijskog rizika. Za određivanje ispravka vrijednosti za nefinancijski rizik Društvo koristi metodu troška kapitala (Cost of Capital - CoC).

Diskontne stope

Društvo je prilikom tranzicije koristilo pristup odozdo prema gore (tzv. Bottom-up Approach) za utvrđivanje diskontne stope, odnosno Društvo je odredilo diskontne stope usklađivanjem likvidne nerizične krivulje prinosa tako da se u njoj održavaju razlike između obilježja likvidnosti financijskih instrumenata na kojima se temelje vidljive stope na tržištu i obilježja likvidnosti ugovora o osiguranju. Ista odgovara EIOPA-inoj krivulji kamatnih stopa za euro bez primjene prilagodbe za volatilnost.

2. Sažetak značajnijih računovodstvenih politika (nastavak)

2.3. Osnove sastavljanja (nastavak)

Standardi i izmjene postojećih standarda koje je objavio OMRS i usvojeni su u Europskoj uniji, ali još nisu na snazi (nastavak)

Prvo razdoblje primjene MSFI 17 „Ugovori o osiguranju“ (nastavak)

Izmjene ugovora

Ako su uvjeti ugovora o osiguranju izmijenjeni, Društvo će prestati priznavati izvorni ugovor i priznati izmijenjeni ugovor kao novi ugovor ako postoji značajna izmjena, odnosno ako je zadovoljen bilo koji od sljedećih uvjeta:

1. ako bi, da su izmijenjeni uvjeti bili uključeni na početku ugovora, to dovelo do:
 - 1.1. isključenja iz opsega MSFI 17;
 - 1.2. razdvajanja različitih komponenti;
 - 1.3. redefiniranja granica ugovora; ili
 - 1.4. preraspodjele u drugu skupinu ugovora; ili
2. ako je izvorni ugovor odgovarao definiciji ugovora o osiguranju s obilježjima izravnog sudjelovanja, ali izmijenjeni ugovor više ne odgovara toj definiciji ili obrnuto; ili
3. ako je na izvorni ugovor primijenjen pristup koji se temelji na raspodjeli premije, ali zbog izmjena taj ugovor više ne ispunjava kriterije prihvatljivosti za taj pristup.

Prestanak priznavanja

Društvo će prestati priznavati ugovor o osiguranju isključivo u sljedećim situacijama kad on prestane vrijediti, odnosno kad istekne obveza određena u ugovoru o osiguranju ili kad se ona ispuni ili poništi ili kad se ispuni bilo koji uvjet značajne izmjene ugovora.

Prvo razdoblje primjene MSFI 9 „Financijski instrumenti“

MSFI 9 „Financijski instrumenti“ objavljen u srpnju 2014. godine kao zamjena za postojeći MRS 39 „Financijski instrumenti: Priznavanje i mjerenje“ utvrđuje načela za priznavanje i mjerenje financijskih instrumenata koji su obuhvaćeni ovim standardom.

Primjena MSFI 9 „Financijski instrumenti“ započinje 01.01.2023. istovremeno s početkom primjene MSFI 17 „Ugovori o osiguranju“.

2. Sažetak značajnijih računovodstvenih politika (nastavak)

2.2. Osnove sastavljanja (nastavak)

Standardi i izmjene postojećih standarda koje je objavio OMRS i usvojeni su u Europskoj uniji, ali još nisu na snazi (nastavak)

Prvo razdoblje primjene MSFI 9 „Financijski instrumenti“ (nastavak)

Klasifikacija i mjerenje

Društvo će primijeniti standard uzevši u obzir sve relevantne i objektivne dokaze prilikom provođenja procjene poslovnog modela i naknadne klasifikacije imovine prema novom standardu.

Dužnički vrijednosni papiri koji zadovolje SPPI test bit će klasificirani u skupinu Držanje radi prikupljanja i prodaje i mjerene po fer vrijednosti kroz ostalu sveobuhvatnu dobit na temelju procjene poslovnog modela. Preostale obveznice mjerit će se po fer vrijednosti kroz račun dobiti i gubitka. Depoziti, zajmovi i potraživanja bit će klasificirani u skupinu Držanje za naplatu i mjereni po amortiziranom trošku. Vlasničke vrijednosnice mjerit će se kao fer vrijednost kroz ostalu sveobuhvatnu dobit na temelju početnog priznavanja („no recycling“) dok će se ulaganja u investicijske fondove mjeriti po fer vrijednosti kroz račun dobiti i gubitka.

Ispravak vrijednosti

Umanjenje vrijednosti imovine prema MSFI-ju 9 temelji se na modelu očekivanog kreditnog gubitka koji se primjenjuje na dužničke instrumente mjerene po amortiziranom trošku ili po fer vrijednosti kroz ostalu sveobuhvatnu dobit, uz potraživanja po najmu (u okviru MSFI-ja 16) i ugovorna imovina (MSFI 15).

Izračuni očekivanih kreditnih gubitaka (ECL) podijeljeni su u tri razine na temelju značajnih povećanja kreditnog rizika od početnog priznavanja:

- Imovina razine 1 ne pokazuje značajno povećanje kreditnog rizika od početnog priznavanja. Umanjenje vrijednosti izračunava se za vremensko razdoblje od jedne godine, što rezultira 12-mjesečnim ECL-om (očekivani kreditni gubitak).
- Imovina razine 2 pokazuje značajno povećanje kreditnog rizika od početnog priznavanja. Umanjenje vrijednosti mora se izračunati na vremenskom rasponu koji pokriva preostali životni vijek imovine.
- Imovina razine 3 pokazuje značajno povećan kreditni rizik i došlo je do neispunjavanja obveza. Također, zahtijeva izračun ECL-a tijekom trajanja imovine.

Društvo će upotrebljavati ljestvicu rejtinga koja se temelji na ljestvici kreditnog rejtinga Standard & Poor's, koristeći istu širinu raspona. Kreditni rizik imovine koja je vrednovana interno, može se izravno preslikati na vanjske rejtinge. Društvo će koristiti izuzeće od niskog kreditnog rizika. Kao prag primjenjivat će se investicijski/neinvesticijski razred. Financijska imovina s kreditnim rejtingom C ili D (i ekvivalenti) smatra se neisplaćenom.

2. Sažetak značajnijih računovodstvenih politika (nastavak)

2.3. Osnove sastavljanja (nastavak)

Standardi i izmjene postojećih standarda koje je objavio OMRS i usvojeni su u Europskoj uniji, ali još nisu na snazi (nastavak)

Prvo razdoblje primjene MSFI 9 „Financijski instrumenti“ (nastavak)

Kao opće pravilo, imovina koja nije ocijenjena smatrat će se imovinom razine 2, osim ako Društvo ne dodijeli pozitivniju procjenu kreditnog rizika imovine, što opravdava razmatranje u razini 1. Također se pri određivanju stupnja imovine bez kreditnog rejtinga uzimaju u obzir dani kašnjenja i određeni broj pokazatelja koji se odnose na budućnost.

Za financijske obveze u odnosu na MRS 39 nije bilo promjene u klasifikaciji i mjerenju.

Novi standardi te izmjene postojećih standarda koje je objavio OMRS, ali još nisu usvojeni u Europskoj uniji

- **MRS 1 Presentacija financijskih izvještaja i MSFI smjernica 2: Objava računovodstvenih politika (Izmjene i dopune)** Izmjene i dopune primjenjuju se za godišnja izvještajna razdoblja koja počinju na ili nakon 1. siječnja 2023. godine pri čemu je ranija primjena dopuštena. Izmjene i dopune pružaju smjernice za primjenu prosudbi o značajnosti na objave računovodstvenih politika. Posebno, izmjene i dopune MRS-a 1 zamjenjuju zahtjev za objavom „značajnih“ računovodstvenih politika sa zahtjevom za objavu „materijalnih“ računovodstvenih politika. Također, dodane su smjernice i ilustrativni primjeri radi pomoći kod primjene koncepta materijalnosti prilikom prosudbi o objavama računovodstvenih politika. Izmjene i dopune još nisu usvojene na razini Europske Unije.

2. Sažetak značajnijih računovodstvenih politika (nastavak)

2.1. Osnove sastavljanja (nastavak)

Novi standardi te izmjene postojećih standarda koje je objavio OMRS, ali još nisu usvojeni u Europskoj uniji (nastavak)

- **MRS 8 Računovodstvene politike, promjene u računovodstvenim procjenama i pogreške: Definicija računovodstvenih procjena (Izmjene i dopune)** Izmjene i dopune primjenjuju se za godišnja izvještajna razdoblja koja počinju na ili nakon 1. siječnja 2023. godine pri čemu je ranija primjena dopuštena, i primjenjuju se na promjene u računovodstvenim politikama i promjene u računovodstvenim procjenama nastale na ili nakon početka tog razdoblja. Izmjene i dopune uvode novu definiciju računovodstvenih procjena pri čemu se iste definiraju kao novčani iznosi u financijskim izvještajima podložni neizvjesnosti mjerenja. Također, izmjene i dopune pojašnjavaju promjene u računovodstvenim procjenama i njihovo razlikovanje u odnosu na promjene računovodstvenih politika i ispravljanje pogrešaka. Izmjene i dopune još nisu usvojene na razini Europske Unije.

- **MRS 12 Porezi na dobit: Odgođeni porez vezan za imovinu i obveze koje nastaju iz jedinstvene transakcije (Izmjene i dopune)** Izmjene i dopune primjenjuju se za godišnja izvještajna razdoblja koja počinju na ili nakon 1. siječnja 2023. godine pri čemu je ranija primjena dopuštena. U svibnju 2021. godine Odbor za MSFI-jeve izdao je izmjene i dopune MRS-a 12 koje sužavaju opseg iznimke iz MRS-a 12 vezane za inicijalno priznavanje i određuju kako društva iskazuju odgođeni porez na transakcije kao što su najmovi i obveze za demontažu. Sukladno izmjenama i dopunama, iznimka inicijalnog priznavanja ne primjenjuje se na transakcije koje kod inicijalnog priznavanja dovode do jednakih iznosa oporezivih i odbitnih privremenih razlika. Iznimka se primjenjuje samo ako priznavanje imovine i obveza po najmu (ili obveze i imovine za demontažu) dovodi do oporezivih i odbitnih privremenih razlika koje nisu jednake. Izmjene i dopune još nisu usvojene na razini Europske Unije.

- **MRS 1 Prezentacija financijskih izvještaja: Klasifikacija obveza kao kratkoročnih ili dugoročnih (Izmjene i dopune)** Izmjene i dopune primjenjuju se za godišnja izvještajna razdoblja koja počinju na ili nakon 1. siječnja 2024. godine pri čemu je ranija primjena dopuštena te će se morati primjenjivati retroaktivno u skladu s odredbama MRS-a 8. Cilj izmjena i dopuna je pojasniti načela MRS-a 1 za klasifikaciju obveza kao kratkoročnih ili dugoročnih.

Izmjenama i dopunama se pojašnjava značenje prava na odgodu namire, zahtjeva da to pravo postoji na kraju izvještajnog razdoblja, da namjera Uprave ne utječe na kratkoročnu ili dugoročnu klasifikaciju te da mogućnosti druge ugovorne strane koje bi mogle rezultirati namirom prijenosom vlastitih vlasničkih instrumenata ne utječu na kratkoročnu ili dugoročnu klasifikaciju. Također, izmjenama i dopunama se navodi da će samo kovenanti kojih se subjekt mora pridržavati na ili prije datuma izvještavanja utjecati na klasifikaciju obveze. Dodatne objave potrebne su i za dugoročne obveze koje proizlaze iz ugovora o kreditu koji uključuju kovenante koje treba ispoštovati unutar dvanaest mjeseci nakon izvještajnog razdoblja. Izmjene i dopune još nisu usvojene na razini Europske Unije.

2. Sažetak značajnijih računovodstvenih politika (nastavak)

2.1. Osnove sastavljanja (nastavak)

Novi standardi te izmjene postojećih standarda koje je objavio OMRS, ali još nisu usvojeni u Europskoj uniji (nastavak)

- **MSFI 16 Najmovi: Obveza za najam u povratnom najmu (Izmjene i dopune)**

Izmjene i dopune primjenjuju se za godišnja izvještajna razdoblja koja počinju na ili nakon 1. siječnja 2024. godine pri čemu je ranija primjena dopuštena. Izmjenama i dopunama se nastoje poboljšati zahtjevi koje prodavatelj-najmoprimac koristi za mjerenje obveze za najam koja proizlazi iz transakcije povratnog najma u MSFI-ju 16, dok se njime ne mijenja računovodstvo najmova koji nisu povezani s transakcijama povratnih najmova. Posebno, prodavatelj-najmoprimac određuje "plaćanja najma" ili "prilagođena plaćanja najma" na takav način da prodavatelj-najmoprimac ne prizna ikakav iznos dobiti ili gubitka koji se odnosi na pravo korištenja koje zadržava. Primjena ovih zahtjeva ne sprječava prodavatelja-najmoprimca da u računu dobiti ili gubitka prizna bilo kakvu dobit ili gubitak koji se odnosi na djelomični ili potpuni raskid najma. Prodavatelj-najmoprimac retroaktivno primjenjuje izmjene i dopune u skladu s MRS-om 8 na transakcije povratnog najma u koje je ušao nakon datuma početne primjene, što je početak godišnjeg izvještajnog razdoblja u kojem je subjekt prvi put primijenio MSFI 16. Izmjene i dopune još nisu usvojene na razini Europske Unije.

- **Izmjene i dopune MSFI 10 Konsolidirani financijski izvještaji i MRS 28 Ulaganja u pridružena društva i zajedničke pothvate: prodaja ili doprinos imovine između ulagatelja i njegovog pridruženog društva ili zajedničkog pothvata.** Izmjenama i dopunama se rješava pitanje priznate nedosljednosti između zahtjeva MSFI-ja 10 i MRS-a 28, u postupanju s prodajom ili doprinosom imovine između ulagatelja i njegovog pridruženog društva ili zajedničkog pothvata. Glavna posljedica izmjena je da se puni dobitak ili gubitak priznaju kada transakcija uključuje poslovanje (bez obzira na to je li smješteno u ovisnom društvu). Djelomični dobitak ili gubitak priznaje se kada transakcija uključuje imovinu koja ne čini poslovanje, čak i ako je ta imovina smještena u ovisnom društvu. Odbor za MSFI-jeve je u prosincu 2015. godine odgodio datum stupanja na snagu ove izmjene i dopune na neodređeno vrijeme do ishoda svojeg istraživačkog projekta o računovodstvenoj metodi udjela. Izmjene i dopune još nisu usvojene na razini Europske Unije.

Usvajanje navedenih izmjena postojećih standarda nije dovelo do značajnih promjena u financijskim izvještajima Društva.

2. Sažetak značajnijih računovodstvenih politika (nastavak)

2.1. Osnove sastavljanja (nastavak)

Funkcionalna valuta i ostale valute

Financijski izvještaji iskazani su u valuti primarnog ekonomskog okruženja u kojem Društvo posluje ("funkcionalna valuta"), hrvatskim kunama ("HRK / kuna"), te su iznosi zaokruženi na najbližu tisuću. Transakcije u stranim valutama preračunavaju se u funkcionalnu valutu po tečaju važećem na dan transakcije. Monetarna imovina i obveze denominirane u stranoj valuti preračunavaju se u funkcionalnu prema tečaju važećem na datum izvještavanja. Dobici i gubici nastali po osnovi tečajnih razlika monetarnih stavaka predstavljaju razliku amortiziranog troška u funkcionalnoj valuti na početku razdoblja, usklađenog za efektivnu kamatu i plaćanja tijekom razdoblja, i amortiziranog troška u stranoj valuti preračunatog prema važećem tečaju na kraju razdoblja. Tečajne razlike proizašle iz preračunavanja priznaju se u dobiti ili gubitku. Najznačajnija valuta u kojoj Društvo ima denominirane osigurateljne obveze i imovinu je euro. Tečaj eura koji se koristio za preračunavanje monetarne imovine i obveza na datum 31. prosinca 2022. bio je 1 EUR = 7,53450 (31. prosinca 2021. 1 EUR = 7,517174); prema srednjem tečaju Hrvatske narodne banke.

2.2. Korištenje prosudbi i procjena

Priprema financijskih izvještaja u skladu s MSFI zahtijeva od menadžmenta donošenje prosudbi, procjena i pretpostavki koje utječu na primjenu politika i iskazane iznose imovine, obveza, prihoda i rashoda. Procjene i uz njih vezane pretpostavke zasnivaju se na povijesnom iskustvu i raznim drugim čimbenicima za koje se smatra da su razumni u danim uvjetima i uz raspoložive informacije na datum izrade financijskih izvještaja, a rezultat kojih čini osnovu za prosuđivanje knjigovodstvene vrijednosti imovine i obveza koja nije lako utvrdiva iz drugih izvora. Stvarni rezultati mogu se razlikovati od ovih procjena.

Procjene i uz njih vezane pretpostavke kontinuirano se pregledavaju. Izmjene računovodstvenih procjena priznaju se u razdoblju u kojem je procjena izmijenjena i budućim razdobljima, ako izmjena utječe i na njih. Najznačajnije procjene odnose se na procjenu iznosa tehničkih pričuva životnih osiguranja (bilješka 11).

Gubici od umanjenja vrijednosti zajmova i potraživanja

Potreba za umanjenjem vrijednosti imovine, koja se vodi po amortiziranom trošku procjenjuje se kako je opisano u računovodstvenoj politici o umanjenju vrijednosti financijske imovine.

Umanjenje vrijednosti za pojedinačne izloženosti u ukupnim gubicima od umanjenja vrijednosti temelji se na najboljoj procjeni Uprave o sadašnjoj vrijednosti očekivanih budućih novčanih primitaka. Pri procjeni tih novčanih primitaka, Uprava procjenjuje financijski položaj dužnika i neto prodajnu vrijednost instrumenata osiguranja. Svaka imovina koja je pretrpjela umanjenje vrijednosti procjenjuje se zasebno.

2. Sažetak značajnijih računovodstvenih politika (nastavak)

2.2. Korištenje prosudbi i procjena (nastavak)

Neizvjesnost procjena vezana uz formiranje pričuva

Najznačajnije procjene vezane za financijske izvještaje Društva odnose se na formiranje pričuva. Društvo ima konzervativan pristup formiranja pričuva i primjenjuje propise Hrvatske agencije za nadzor financijskih usluga (dalje: „HANFA“).

Glavne pretpostavke u izračunu pričuve životnih osiguranja prikazane su u Bilješci 4, kao i brojčane informacije o procijenjenom učinku neizvjesnosti. Uprava smatra da je postojeća razina tehničkih pričuva dostatna.

Također značajne procjene vezane za financijske izvještaje Društva odnose se na formiranje rezervacije za bonuse zaposlenika i Uprave Društva.

2.3. Značajne računovodstvene politike

(a) Nematerijalna imovina

Društvo vrednuje nematerijalnu imovinu pri početnom priznavanju po trošku nabave. Nakon početnog priznavanja imovina se vrednuje po nabavnoj vrijednosti umanjenoj za akumuliranu amortizaciju i eventualno umanjeње vrijednosti. Metoda amortizacije koja se u Društvu upotrebljava je linearna metoda amortizacije. Ako bi promijenjene okolnosti opravdale promjenu metode amortizacije, bilo bi potrebno opisati razloge promjene, izmjeriti ih i opisati učinke promjene u računovodstvenim izvještajima. Amortizacija se obračunava pojedinačno.

Godišnje amortizacijske stope određuju se prema korisnom vijeku trajanja pojedine nematerijalne imovine. Procijenjeni vijek trajanja interno razvijenog softvera u 2022. godini bio je 6 godina, a preostale nematerijalne imovine Društva u 2022. godini bio je 5 godina (2021.: 5 godina). Korisni vijek upotrebe imovine se pregledava, te usklađuje ako je potrebno, na datum financijskih izvještaja.

(b) Nekretnine i oprema

Nekretnine i oprema se drže neposredno za obavljanje osigurateljne djelatnosti, te uključuju poslovne prostore, opremu i ulaganja u tuđa osnovna sredstva.

Društvo vrednuje opremu pri početnom priznavanju po trošku nabave. Nakon početnog priznavanja oprema se vrednuje po nabavnoj vrijednosti umanjenoj za akumuliranu amortizaciju i eventualno umanjeње vrijednosti.

2. Sažetak značajnijih računovodstvenih politika (nastavak)

2.3. Značajne računovodstvene politike (nastavak)

(b) Nekretnine i oprema (nastavak)

Knjigovodstvena vrijednost i korisni vijek upotrebe nekretnina i opreme provjerava se najmanje jednom godišnje te, ukoliko je potrebno, vrše se korekcije.

Godišnje amortizacijske stope određene su, prema korisnom vijeku trajanja pojedine materijalne imovine. Metoda amortizacije koja se upotrebljava u Društvu je linearna metoda amortizacije.

Amortizacijske skupine	Vijek trajanja
Namještaj	10 godina
Ulaganja na tuđa osnovna sredstva	8 godina
Telefonska oprema	5 godina
Uredska oprema	5 godina
Kompjuterska oprema	5 godina
Vozila	4 godine

Očekivani korisni vijek trajanja materijalne imovine nije se promijenio u odnosu na prethodnu godinu.

Umanjenje vrijednosti nefinancijske imovine

Gubitak od umanjenja vrijednosti priznaje se kao razlika između knjigovodstvene vrijednosti imovine i njenog nadoknadivog iznosa. Nadoknadivi iznos je fer vrijednost imovine umanjena za troškove prodaje ili vrijednost imovine u uporabi, ovisno o tome koji je viši. Za potrebe procjene umanjenja vrijednosti, imovina se grupira na najniži nivo kako bi se pojedinačno utvrdio novčani tok (jedinice stvaranja novca). Nefinancijska imovina za koju je iskazan gubitak od umanjenja vrijednosti, provjerava se na svaki datum izvještavanja radi mogućeg ukidanja umanjenja vrijednosti.

(c) Financijski instrumenti

Financijski instrumenti se kod početnog priznavanja raspoređuju, obzirom na namjenu s kojom su stečeni, u određene skupine. Prema Međunarodnom računovodstvenom standardu 39 Financijski instrumenti: priznavanje i mjerenje Društvo stečene financijske instrumente raspoređuje u sljedeće skupine: financijska imovina po fer vrijednosti kroz dobit ili gubitak, financijska imovina raspoloživa za prodaju, financijska imovina koja se drži do dospjeća, zajmovi i potraživanja i ostale financijske obveze. Rukovodstvo određuje klasifikaciju financijske imovine i financijskih obveza prilikom početnog priznavanja i, ukoliko je prikladno, ponovno je procjenjuje.

Izvori sredstava temeljem kojih se financijska imovina ulaže su sredstva iz matematičke pričuve, sredstva iz ostalih tehničkih pričuva i sredstva iz kapitala. Kod početnog priznavanja financijska se imovina priznaje na datum trgovanja.

2. Sažetak značajnijih računovodstvenih politika (nastavak)

2.3. Značajne računovodstvene politike (nastavak)

(c) Financijski instrumenti (nastavak)

Financijska imovina po fer vrijednosti kroz dobit ili gubitak

Financijska imovina po fer vrijednosti kroz račun dobiti i gubitka je klasificirana kao ona koja je namijenjena trgovanju ili je kod početnog priznavanja definirana od strane Uprave društva po fer vrijednosti u dobit ili gubitak. Financijska imovina namijenjena trgovanju je ona koja je nabavljena ili nastala uglavnom sa svrhom prodaje ili ponovne kupnje u kratkom razdoblju.

Financijska imovina definirana kod početnog priznavanja po fer vrijednosti u računu dobiti i gubitka je financijska imovina koja ispunjava bilo koji od sljedećih uvjeta:

- ako je stečena ili preuzeta sa svrhom prodaje ili ponovne kupnje u roku kraćem od 12 mjeseci, ili ako je donijeta Odluka Uprave o takvom rasporedu;
- ako je dio portfelja priznatih financijskih instrumenata koji se vode zajedno i za koje postoje dokazi o nedavnom kratkoročnom donošenju dobiti.

Financijska imovina priznata po fer vrijednosti kroz dobit ili gubitak u Društvu početno se priznaje po fer vrijednosti, a troškovi nabave priznaju se kroz dobit ili gubitak. Financijska imovina se priznaje na datum trgovanja. Nakon početnog priznavanja financijska se imovina, koja je raspoređena po fer vrijednosti kroz dobit ili gubitak, vrednuje po fer vrijednosti te se promjene fer vrijednosti iskazuju u dobiti ili gubitku u razdoblju u kojem su nastali.

Depoziti i potraživanja

Depoziti i potraživanja su financijska imovina s određenim ili odredivim plaćanjima koja ne kotiraju na aktivnom tržištu. Kod početnog priznavanja financijska imovina se mjeri po fer vrijednosti kojoj je potrebno pribrojiti i sve troškove stjecanja koji neposredno proizlaze iz kupnje ili prodaje financijske imovine. Nakon početnog priznavanja financijska imovina se vrednuje po metodi efektivne kamatne stope, prema amortiziranom trošku kroz dobit ili gubitak.

Financijska imovina koja se drži do dospijea

Financijska imovina koja se drži do dospijea predstavlja nederivativnu financijsku imovinu s fiksnim ili odredivim plaćanjima i fiksnim dospijecom isključujući onu koja je u skladu sa definicijom Depozita i potraživanja za koju Društvo ima pozitivnu namjeru i mogućnost držati je do dospijea. Prodaja ili reklasifikacija značajnog iznosa ulaganja koja se drže do dospijea, znatno prije dospijea, rezultiralo bi reklasifikacijom u financijsku imovinu raspoloživu za prodaju te onemogućilo Društvu klasifikaciju financijske imovine u ulaganja koja se drže do dospijea u tekućoj i naredne dvije izvještajne godine. Ulaganja koja se drže do dospijea uključuju ulaganja u državne dužničke vrijednosnice.

2. Sažetak značajnijih računovodstvenih politika (nastavak)

2.3. Značajne računovodstvene politike (nastavak)

(c) Financijski instrumenti (nastavak)

Financijska imovina raspoloživa za prodaju

U tu skupinu Društvo uvrštava svu financijsku imovinu koja je raspoređena kao raspoloživa za prodaju, ili koja nije raspoređena u neku od prije navedenih skupina. Kod početnog priznavanja, financijska imovina mjeri se po fer vrijednosti, odnosno nabavnoj vrijednosti (ako vrijednosni papir ne kotira), uključujući sve troškove stjecanja, i priznaje se na datum trgovanja. Naknadna vrednovanja su također po tržišnoj vrijednosti, a efekti mjerenja, nerealizirani dobiti, odnosno nerealizirani gubici priznaju se u ostalu sveobuhvatnu dobit, osim gubitaka od umanjenja vrijednosti i dobitaka i gubitaka od tečajnih razlika koji se priznaju u dobit ili gubitak. Kamate od financijske imovine raspoređene u ovu skupinu, a koje su izračunate primjenom metode efektivne kamatne stope, priznaju se u dobit ili gubitak.

Kod prodaje ili umanjenja vrijednosti financijske imovine klasificirane kao financijska imovina raspoloživa za prodaju, revalorizacija koja se do fer vrijednosti iskazuje u ostaloj sveobuhvatnoj dobiti eliminira se, te se efekti iskazuju u izvještaju dobiti ili gubitka.

Fer vrijednost

Fer vrijednost je cijena koja bi bila ostvarena prodajom neke stavke imovine ili plaćena za prijenos neke obveze u urednoj transakciji između tržišnih sudionika na datum mjerenja, neovisno o tome bi li ona bila neposredno vidljiva ili procijenjena primjenom neke druge tehnike vrednovanja. Po fer vrijednosti iskazuje se financijska imovina za trgovanje (po fer vrijednosti kroz dobit ili gubitak) i financijska imovina raspoloživa za prodaju (po fer vrijednosti kroz ostalu sveobuhvatnu dobit). Depoziti i potraživanja iskazani su po amortiziranom trošku, koji se utvrđuje primjenom metode efektivne kamate, ispravljenom za eventualne gubitke zbog umanjenja vrijednosti.

Društvo provodi fer vrednovanje financijske imovine mjesečno na zadnji dan tekućeg mjeseca i na kraju godine kod izrade godišnjih financijskih izvještaja.

Umanjenje vrijednosti financijske imovine

Društvo na svaki datum financijskih izvještaja provjerava postoje li objektivni dokazi za umanjenje vrijednosti financijske imovine koja nije raspoređena po fer vrijednosti kroz dobit ili gubitak. Umanjenje vrijednosti financijske imovine provodi se ukoliko postoji objektivni dokaz da je nastupio događaj koji uzrokuje umanjenje vrijednosti nakon početnog priznavanja imovine te navedeni događaj koji uzrokuje umanjenje vrijednosti ima utjecaj na buduće novčane tokove od imovine, koji se može pouzdano procijeniti.

2. Sažetak značajnijih računovodstvenih politika (nastavak)

2.3. Značajne računovodstvene politike (nastavak)

(c) Financijski instrumenti (nastavak)

Umanjenje vrijednosti financijske imovine (nastavak)

Gubitak od umanjenja vrijednosti imovine koja se vodi po amortiziranom trošku utvrđuje se kao razlika između knjigovodstvene vrijednosti financijske imovine i sadašnje vrijednosti očekivanih novčanih tokova diskontiranih efektivnom stopom te imovine. Gubici se priznaju u dobiti ili gubitku te se odražavaju u rezervaciji za umanjenje vrijednosti imovine.

Ukoliko naknadni događaj rezultira smanjenjem iznosa gubitka od umanjenja vrijednosti, prethodno priznati gubitak od umanjenja vrijednosti se otpušta te se priznaje kroz dobit ili gubitak.

Gubitak od umanjenja vrijednosti dužničkih vrijednosnica raspoloživih za prodaju priznaje se prenošenjem razlike amortiziranog troška stjecanja i tekuće fer vrijednosti iz ostale sveobuhvatne dobiti u račun dobiti i gubitka. Ukoliko naknadni događaj rezultira smanjenjem iznosa gubitka od umanjenja vrijednosti dužničkih vrijednosnica raspoloživih za prodaju, prethodno priznati gubitak od umanjenja vrijednosti se ukida te se priznaje kroz dobit ili gubitak.

Povećanje fer vrijednosti nakon što je u sklopu ostale sveobuhvatne dobiti iskazan gubitak uslijed umanjenja vrijednosti, odobrava se iznosu iskazanom u pričuvu iz revalorizacije ulaganja. Gubici od umanjenja se kod dužničkih vrijednosnih papira raspoloživih za prodaju kasnije poništavaju kroz dobit ili gubitak ako se povećanje fer vrijednosti ulaganja može objektivno povezati s nekim događajem koji je uslijedio nakon priznavanja gubitka od umanjenja vrijednosti.

Gubitak od umanjenja vrijednosti vrijednosnih papira namijenjenih prodaji ne poništava se kroz dobit ili gubitak već se povećanja vrijednosti nakon iskazanog gubitka od umanjenja vrijednosti priznaju izravno u ostalu sveobuhvatnu dobit.

Prestanak priznavanja

Društvo prestaje priznavati financijsku imovinu ako se na nju više ne odnose vezana ugovorna prava odnosno ako se prava iskorištavanja potroše, ako se ugase ili ako se prenesu gotovo svi rizici i koristi povezane s vlasništvom financijske imovine.

2. Sažetak značajnijih računovodstvenih politika (nastavak)

2.3. Značajne računovodstvene politike (nastavak)

(d) Društvo kao najmoprimac

Društvo procjenjuje je li riječ o ugovoru o najmu odnosno sadržava li ugovor najam, na početku ugovora. Društvo iskazuje imovinu s pravom uporabe i pripadajuću obvezu po najmu u pogledu svih najmovi u kojima je ono najmoprimac, osim kad je riječ o kratkoročnim najmovima (definiranim kao najmovima čije trajanje iznosi 12 mjeseci ili manje) te najmove imovine male vrijednosti (kao što su tableti i osobna računala, uredski namještaj i telefoni). Za takve najmove Društvo pravocrtno priznaje plaćanja najma kao poslovni rashod tijekom trajanja najma, osim ako neka druga sustavna osnova kvalitetnije ne odražava vremensku dinamiku trošenja ekonomskih koristi od imovine koje se drži u najmu.

Obveza po najmu prvi se put mjeri u visini sadašnje vrijednosti plaćanja najma koja na datum početka nisu podmirena, umanjena uporabom stope koja proizlazi iz najma. Ako tu stopu nije moguće odrediti, najmoprimac se najčešće služi svojom kamatnom stopom zaduživanja. Plaćanja najma obuhvaćena mjerenjem obveze po najmu obuhvaćaju:

- fiksna plaćanja najma (uključujući plaćanja najma koja su u biti fiksna), umanjena za primljene poticaje za najam;
- varijabilna plaćanja najma koja ovise o indeksu ili stopi, početno mjerena primjenom indeksa ili stope koji vrijede na datum početka najma;
- iznos za koji se očekuje da će ih najmoprimac plaćati na temelju jamstava za ostatak vrijednosti;
- cijenu izvršenja mogućnosti kupnje ako je izvjesno da će najmoprimac iskoristiti tu mogućnost; te
- plaćanja kazni za raskid najma ako razdoblje najma odražava da će najmoprimac iskoristiti mogućnost raskida najma.

Obveze po najmu prezentiraju se kao zasebna stavka u izvještaju o financijskom položaju. Obveza po najmu naknadno se mjeri povećanjem knjigovodstvene vrijednosti kako bi odražavala kamate na obveze po najmu (primjenom metode efektivne kamate) te smanjenjem knjigovodstvene vrijednosti kako bi odražavala izvršena plaćanja najma.

2. Sažetak značajnijih računovodstvenih politika (nastavak)

2.3. Značajne računovodstvene politike (nastavak)

(d) Društvo kao najmoprimac (nastavak)

Društvo ponovno mjeri obvezu po najmu (te provodi odgovarajuće usklade s povezanom imovinom s pravom uporabe) kada se:

- razdoblje najma promijeni ili nastane značajan događaj ili značajna promjena okolnosti zbog čega dođe do promjene u procjeni izvršavanja mogućnosti kupnje, te se u tom slučaju obveza po najmu ponovno mjeri tako da se revidirana plaćanja najma diskontira primjenom revidirane diskontne stope,
- plaćanja najma promijene zbog promjena indeksa ili stope odnosno promjene u očekivanom plaćanju zajamčenog ostatka vrijednosti, te se u tom slučaju obveza po najmu ponovno mjeri tako da se revidirana plaćanja najma diskontiraju primjenom nepromijenjenih diskontnih stopa (osim ako je promjena u plaćanjima najma posljedica promjene promjenjivih kamatnih stopa, te se u tom slučaju primjenjuje revidirana diskontna stopa).
- ugovori o najmu mijenjaju, a izmjena najma ne obračunava se kao zaseban najam, te se u tom slučaju obveza po najmu ponovno mjeri na temelju razdoblja izmijenjenog najma tako da se revidirana plaćanja najma diskontiraju primjenom revidiranih diskontnih stopa na datum stupanja izmjene na snagu.

Društvo nije obavilo takve usklade tijekom prezentiranih razdoblja. Imovina s pravom uporabe obuhvaća početno mjerenje predmetne obveze po najmu, plaćanja najma na dan početka najma ili prije toga, umanjeno za primljene poticaje za zaključenje poslovnog najma i sve početne izravne troškove. Oni se naknadno mjere po trošku umanjenom za akumuliranu amortizaciju i gubitke od umanjenja vrijednosti. Kada Društvo snosi troškove rastavljanja i uklanjanja imovine u najmu, obnovi mjesta na kojem se imovina nalazi ili vraćanju odnosne imovine u stanje koje se zahtijeva na temelju uvjeta najma, rezerviranje se priznaje i mjeri u skladu s MRS-om 37. Ako se troškovi odnose na imovinu s pravom uporabe, troškovi su uključeni u povezanu imovinu s pravom uporabe, osim ako ti troškovi nastaju pri proizvodnji zaliha.

Imovina s pravom uporabe amortizira se kroz razdoblje najma ili vijek uporabe, ovisno o tome što je kraće. Ako se na temelju najma vlasništvo nad odnosnom imovinom prenese ili ako trošak imovine s pravom uporabe odražava da će Društvo iskoristiti mogućnost kupnje, imovina s pravom uporabe amortizira se kroz korisni vijek uporabe odnosne imovine. Amortizacija započinje na datum početka najma.

Imovina s pravom uporabe ne prezentira se kao zasebna stavka u izvještaju o financijskom položaju, već po prirodi imovine u najmu u sklopu pozicije Nekretnine i oprema. Društvo primjenjuje MRS 36 kako bi ustanovilo je li vrijednost imovine s pravom uporabe umanjena odnosno jesu li za nju obračunati bilo kakvi gubici zbog umanjenja vrijednosti, kako je opisano u politici „Nekretnine i oprema”.

2. Sažetak značajnijih računovodstvenih politika (nastavak)

2.3. Značajne računovodstvene politike (nastavak)

(d) Društvo kao najmoprimac (nastavak)

Promjenjive najmnine koje ne ovise o indeksu ili stopi nisu obuhvaćene mjerenjem obveze po najmu i imovine s pravom uporabe. Povezana plaćanja priznaju se kao trošak u razdoblju u kojem je nastao događaj ili uvjet koji je potaknuo predmetna plaćanja te se nalaze u „Ostalim operativnim i administrativnim troškovima” u dobiti i gubitku (vidjeti Bilješku 17.2.).

Kao praktično rješenje, MSFI 16 najmoprimcu dozvoljava neodvajanje komponenti koje se ne odnose na najam te obračunavanje komponenti koje se odnose na najam i komponenti koje se ne odnose na najam kao jedinstvenu komponentu. Društvo nije upotrijebilo to praktično rješenje. Za ugovor koji sadržava komponentu koja se odnosi na najam te jednu ili više dodatnih komponenti koje se ne odnose na najam, Društvo je dužno naknadu u okviru ugovora raspodijeliti na svaku komponentu koja se odnosi na najam na temelju relativne samostalne cijene te komponente i ukupne samostalne cijene komponenti koje se ne odnose na najam.

(e) Ostale financijske obveze

Ostale financijske obveze čine sve financijske obveze koje nisu raspoređene u kategoriju po fer vrijednosti kroz račun dobiti i gubitka. Ostale financijske obveze iskazane su u izvještaju o financijskom položaju pod stavkom „Obveze iz poslova osiguranja i ostale obveze”.

(f) Novac i novčani ekvivalenti

Novac uključuje novac u blagajni i novac na računima kod banaka.

(g) Potraživanja

Potraživanja se odnose na potraživanja od kupaca i ostala potraživanja, a iskazuju se po amortiziranom trošku umanjenom za umanjenja vrijednosti te se klasificiraju kao zajmovi i potraživanja. Potraživanja se inicijalno priznaju po fer vrijednosti.

(h) Dionički kapital i pričuve kapitala

Dionički kapital sastoji se od redovnih dionica i predstavlja nominalnu vrijednost redovnih dionica Društva klasificiranih u poziciju kapitala. Kapital i pričuve uključuju:

- dionički kapital – redovne dionice
- rezerve – zakonske, koje se formiraju izdvajanjem iz dobiti
- rezerve za financijsku imovinu raspoloživu za prodaju – formiraju se iz kretanja vrijednosti financijske imovine raspoložive za prodaju
- zadržanu dobit, te dobit tekućeg razdoblja.

2. Sažetak značajnijih računovodstvenih politika (nastavak)

2.3. Značajne računovodstvene politike (nastavak)

(i) Tehničke pričuve

Društvo mora u vezi sa svim poslovima osiguranja koje obavlja oblikovati odgovarajuće tehničke pričuve osiguranja namijenjene pokriću budućih obveza iz osiguranja i eventualnih gubitaka zbog rizika koji proizlaze iz poslova osiguranja koje obavlja, te na temelju Pravilnika o minimalnim standardima, načinu obračuna i mjerilima za izračun tehničkih pričuva prema računovodstvenim propisima te razumnih aktuarskih pretpostavki i načela osiguranja. Društvo oblikuje sljedeće vrste tehničkih pričuva osiguranja:

- pričuve šteta
- matematičke pričuve životnih osiguranja
- pričuve prijenosne premije

Pričuve šteta

Društvo utvrđuje pričuvu za nastale prijavljene štete i pričuvu za nastale, a neprijavljene štete. Pričuvu za prijavljene štete oblikuje u visini procijenjenih obveza koje je Društvo dužno isplatiti na temelju onih ugovora o osiguranju kod kojih je osigurani slučaj nastupio prije kraja obračunskog razdoblja, uključujući sve troškove koji na temelju tih ugovora terete društvo za osiguranje (troškovi obrade šteta u pričuvi šteta sastavni su dio bruto pričuve šteta, a odnose se na direktne troškove obrade šteta i indirektno troškove obrade šteta), kao i procijenjene obveze za već nastale, ali još neprijavljene štete.

Matematičke pričuve životnih osiguranja

Matematičke pričuve oblikuju se u visini sadašnje vrijednosti procijenjenih budućih obveza Društva na temelju sklopljenih ugovora o osiguranju umanjenu za sadašnju procijenjenu vrijednost budućih premija koje će biti uplaćene na temelju ovih osiguranja, a izračunavaju se primjenom odgovarajućeg aktuarskog vrednovanja koje uzima u obzir sve buduće obveze Društva na temelju pojedinog ugovora o osiguranju, uključujući zajamčene isplate na koje osiguranik ima pravo, bonuse na koje osiguranik ima pravo, bilo samostalno, bilo zajedno s drugim osiguranicima, bez obzira na to u kojem su obliku izraženi, druga prava koja osiguranik može imati na temelju ugovora o osiguranju i troškove, uključujući provizije. Obračun matematičke pričuve obavlja imenovani ovlašteni aktuar na temelju priznatih aktuarskih postupaka koji su definirani Pravilnikom o izračunu tehničke pričuve prema računovodstvenim propisima društva za osiguranje koji je u skladu sa Zakonom o osiguranju i Pravilnikom o minimalnim standardima, načinu obračuna i mjerilima za izračun tehničkih pričuva prema računovodstvenim propisima.

Pričuve prijenosne premije

Društvo utvrđuje pričuvu prijenosne premije za ugovore za koje ne utvrđuje matematičku pričuvu u visini onog dijela obračunate premije koji se odnosi na osigurateljno pokriće za razdoblje osiguranja nakon obračunskog razdoblja za koje se izračunava pričuva.

2. Sažetak značajnijih računovodstvenih politika (nastavak)

2.3. Značajne računovodstvene politike (nastavak)

(i) Tehničke pričuve (nastavak)

Test adekvatnosti obveza

MSFI 4 zahtijeva test adekvatnosti obveza po ugovorima o osiguranju. Društvo procjenjuje na svaki datum izvještavanja jesu li priznate obveze iz osiguranja adekvatne, koristeći procjene budućih novčanih tijekova iz svih ugovora o osiguranju. Ukoliko ta procjena pokaže da je knjigovodstveno stanje obveza iz osiguranja (umanjeno za odgođene troškove pribave) neadekvatno u odnosu na procijenjene buduće novčane tijekove, cjelokupna razlika se priznaje kroz dobit ili gubitak. Test adekvatnosti osigurava procjenu mora li knjigovodstvena vrijednost pričuva iz osiguranja biti povećana temeljem procjene budućih novčanih tijekova. Procjene budućih novčanih tijekova temelje se na realnim aktuarskim pretpostavkama, uzevši u obzir iskustvo u nastanku šteta, najnovije tablice mortaliteta, aspekte smrtnosti, troškova i inflacije.

Segmentacija

Budući novčani tijekovi projiciraju se po svakom ugovoru zasebno. Društvo zatim segmentira proizvode u nekoliko homogenih grupa prema karakteristikama pojedinih proizvoda (tip proizvoda). Adekvatnost obveza testira se za cjelokupni portfelj Društva. Ako ta usporedba pokazuje da je knjigovodstvena vrijednost obveza iz osiguranja nedovoljna uzevši u obzir procijenjene novčane tijekove, cjelokupni nedostatak se priznaje kroz dobit ili gubitak priznavanjem dodatne pričuve.

Bruto sadašnja vrijednost budućih novčanih tijekova izračunata na temelju dolje opisanih pretpostavki se uspoređuje s obvezama iz osiguranja, za svaku grupu proizvoda zasebno.

Troškovi

Pretpostavke o budućim troškovima obnove i administrativnim troškovima uključenim u test adekvatnosti obveza izvode se iz trenutnog iskustva Društva. Za buduća razdoblja troškovi se uvećavaju za faktor koji odgovara procijenjenoj godišnjoj inflaciji.

Smrtnost

Smrtnost je utemeljena na podacima Državnog zavoda za statistiku i dopunjena od strane Društva na temelju iskustva o smrtnosti Društva.

Odustanci

Pretpostavke o istecima i otkupima temelje se na prošlom iskustvu Društva.

Diskontna stopa

Korištena diskontna stopa je kunska bezrizična kamatna stopa koja je u skladu s kunskom bezrizičnom kamatnom stopom Europskog nadzornog tijela za osiguranje i strukovno mirovinsko osiguranje.

2. Sažetak značajnijih računovodstvenih politika (nastavak)

2.3. Značajne računovodstvene politike (nastavak)

Test adekvatnosti obveza (nastavak)

(i) Tehničke pričuve (nastavak)

Udio u dobiti

S obzirom da su prinos od ulaganja sredstava matematičke pričuve Društva u 2022. godini i planirani prinos manji od tehničke kamatne stope garantirane pojedinim tarifama, Društvo nije uzelo u obzir mogućnost raspodjele dobiti ugovarateljima osiguranja unutar testa adekvatnosti obveza.

Društvo nije iskazalo dodatnu obvezu kao rezultat testa adekvatnosti obveza na 31.12.2022. godine niti 31.12.2021. godine.

(j) Ugovori o osiguranju

Ugovori o osiguranju i ugovori o ulaganju - klasifikacija

Društvo izdaje ugovore kojima se prenosi osigurateljni rizik ili zajedno osigurateljni i financijski rizik. Ugovori o osiguranju su oni ugovori kojima se prenosi značajan osigurateljni rizik. Takvi ugovori mogu također prenositi financijski rizik. Ugovori o ulaganju su oni ugovori koji prenose financijski rizik bez značajnog osigurateljnog rizika. Društvo izdaje samo ugovore o osiguranju.

Potraživanja i obveze iz osiguranja se obračunavaju u skladu s MSFI 4.

2. Sažetak značajnijih računovodstvenih politika (nastavak)

2.3. Značajne računovodstvene politike (nastavak)

(k) Prihodi

Ostvarene prihode Društva čine zarađene premije u osiguranju, prihodi od naknada i provizija, prihodi od ulaganja te ostali prihodi.

Prihodi od premija osiguranja

Premije u osiguranju čine bruto zaračunatu premiju životnih osiguranja, što uključuje sve iznose premija koji su naplaćeni do kraja obračunskog razdoblja, neovisno da li se ti iznosi djelomično ili u cijelosti odnose na kasnija obračunska razdoblja (premije se vode po novčanoj osnovi).

Premije u osiguranju, osim riziko (tehničkih) premija, sadrže iznose za troškove pribave i troškove upravljanja.

Financijski prihodi

Financijski prihod uključuju prihode od kamata, prihode od amortizacije premije/diskonta obveznica, realizirane i nerealizirane dobitke/gubitke od vrednovanja financijske imovine te pozitivne tečajne razlike.

Prihod od kamata

Prihod od kamata priznaje se kroz dobit ili gubitak kako nastaje za sve kamatonosne financijske instrumente koji se mjere po amortiziranom trošku uz primjenu metode efektivne kamatne stope, tj. stope koja diskontira očekivane buduće gotovinske tokove na neto sadašnju vrijednost kroz vrijeme trajanja predmetnog ugovora ili trenutno važeće varijabilne kamatne stope.

Prihod od ulaganja također uključuje neto pozitivne tečajne razlike od preračunavanja monetarne imovine i obveza na tečaj na datum izvještavanja, dividende, neto dobitke od promjene u fer vrijednosti financijske imovine po fer vrijednosti kroz dobit ili gubitak, te realizirane neto dobitke kod prestanka priznavanja financijske imovine raspoložive za prodaju. Prihod od dividendi priznaje se kroz dobit ili gubitak na dan kada su dividende izglasane.

2. Sažetak značajnijih računovodstvenih politika (nastavak)

2.3. Značajne računovodstvene politike (nastavak)

(I) Rashodi

Rashodi Društva sastoje se od neto izdataka za štete, neto promjena tehničkih pričuva, troškova pribave, administrativnih troškova, troškova ulaganja i ostalih osigurateljnih troškova.

Izdaci za štete

Štete nastale u životnim osiguranja sastoje se od šteta, te troškova obrade šteta plaćenih tijekom financijske godine, uključujući i isplate šteta koje su prethodno bile u pričuvi šteta.

Likvidirane štete su isplate s osnova doživljenja, isplate s osnova rizika smrti, isplate s osnova otkupa police, kao i likvidirani iznosi po štetama za osiguranja koja se ugovaraju uz životna osiguranja.

Likvidirane štete evidentiraju se u trenutku obrade štete i priznaju u visini iznosa štete za isplatu. Likvidirane štete kod životnih osiguranja uvećavaju se za direktne troškove obrade šteta.

Promjene tehničkih pričuva

Promjene tehničkih pričuva obuhvaćaju promjene matematičke pričuve, pričuve za nastale prijavljene štete, te pričuve za nastale a neprijavljene štete.

Pričuve kod životnih osiguranja obračunava ovlašteni aktuar Društva temeljem Minimalni standardi, način obračuna i mjerila za matematičku pričuvu životnih osiguranja i posebnu pričuvu propisanih Pravilnikom o minimalnim standardima i načinu obračuna i mjerilima za izračun tehničkih pričuva osiguranja prema računovodstvenim propisima.

Troškovi pribave

U troškove pribave spadaju svi neposredni troškovi povezani sa sklapanjem ugovora o osiguranju, kao što su troškovi provizije zastupnika, troškovi marketinga i oglašavanja, te direktni troškovi izdavanja polica. Troškovi provizije životnih osiguranja priznaju se dosljedno na osnovi obračuna temeljem naplaćene premije životnih osiguranja, odnosno u skladu s povezanim načelom priznavanja prihoda.

Administrativni troškovi

Administrativni troškovi sastoje se od troškova zaposlenih, troška održavanja softvera i IT opreme, amortizacije dugotrajne materijalne i nematerijalne imovine, vanjskih intelektualnih usluga i ostalih troškova.

2. Sažetak značajnijih računovodstvenih politika (nastavak)

2.3. Značajne računovodstvene politike (nastavak)

(l) Rashodi (nastavak)

Financijski rashodi

Financijski rashodi uključuju financijske rashode sredstava iz kapitala, kao i iz sredstava tehničkih pričuva.

Prema prirodi financijski rashodi uključuju kamatne rashode, negativne tečajne razlike, umanjenja financijske imovine (osim potraživanja), troškove naknada, nerealizirane gubitke, realizirane gubitke i ostale rashoda od financijskih ulaganja.

Kamate iz ugovora o najmu priznate sukladno međunarodnom standardu financijskog izvještavanja 16 Ugovori o najmu a odražavaju inkrementalnu stopu zaduživanja Društva po istima.

(m) Reosiguranje

Obveze s naslova reosiguranja uključuju premije na temelju ugovora o reosiguranju te se priznaju kao rashod u skladu s obrascem primljenih usluga reosiguranja u istom obračunskom razdoblju kao i premije za odgovarajući izravni posao osiguranja. Društvo sklapa ugovor o reosiguranju s reosigurateljem, unaprijed za određeno razdoblje. Društvo prenosi dio rizika koji prelazi njegov kapacitet na reosiguratelja, gdje on preuzima rizik u pokriće i time provodi disperziju rizika.

(n) Primanja zaposlenih

Obveze za mirovine i ostale obveze nakon umirovljenja

U toku redovnog poslovanja prilikom isplata plaća Društvo u ime svojih zaposlenika koji su članovi obveznih mirovinskih fondova obavlja redovita plaćanja doprinosa. Obvezni mirovinski doprinosi fondovima iskazuju se kao dio troška plaća kada se obračunaju. Društvo nema dodatni mirovinski plan te stoga nema nikakvih drugih obveza u svezi s mirovinama zaposlenika. Nadalje, Društvo nema obvezu osiguravanja bilo kojih drugih primanja zaposlenika nakon njihova umirovljenja.

GROUPAMA OSIGURANJE d.d.

BILJEŠKE UZ FINACIJSKE IZVJEŠTAJE

ZA GODINU KOJA JE ZAVRŠILA 31. PROSINCA 2022.

2. Sažetak značajnijih računovodstvenih politika (nastavak)

2.3. Značajne računovodstvene politike (nastavak)

(n) Primanja zaposlenih (nastavak)

Kratkoročna primanja zaposlenih

Društvo priznaje rezerviranje za bonuse kada postoji ugovorna obveza ili praksa iz prošlosti na temelju koje je nastala izvedena obveza. Nadalje, Društvo priznaje obvezu za neiskorištene dane godišnjeg odmora na datum izvještaja, rezervacije za jubilarne nagrade i otpremnine.

(o) Porez na dobit

Porez na dobit se za 2022. godinu obračunava po stopi od 18% na poreznu osnovicu koju čini dobit uvećana i umanjena prema odredbama Zakona o porezu na dobit (2021.: stopa poreza na dobit 18%).

Odgođeni porez se obračunava metodom bilančne obveze na privremene razlike između knjigovodstvene vrijednosti imovine i obveza za potrebe financijskog izvješćivanja i iznosa korištenih u porezne svrhe. Iznos obračunatog odgođenog poreza temelji se na očekivanom razdoblju kada će imovina biti nadoknađena ili obveza podmirena, upotrebom poreznih stopa koje su na snazi ili su pred primjenom na datum financijskih izvještaja.

Odgođena porezna imovina priznaje se samo do visine buduće oporezive dobiti za koju je vjerojatno da će biti raspoloživa za iskorištenje privremenih razlika. Odgođena porezna imovina se umanjuje za iznos za koji više nije vjerojatno da će porezna korist biti ostvarena. Promjene odgođenih poreza evidentirane su kroz promjene u ostaloj sveobuhvatnoj dobiti a odnose se na odgođene poreze nastale uslijed promjene fer vrijednosti financijske imovine raspoložive za prodaju.

3. Upravljanje rizikom osiguranja

Društvo je izloženo osigurateljnom riziku koji proizlazi iz ponude proizvoda osiguranja života.

Osigurateljni rizik se odnosi na neizvjesnost poslova osiguranja. Najznačajnije komponente rizika osiguranja su premijski rizik i rizik pričuva. Oni se odnose na adekvatnost premijskih tarifa i adekvatnost pričuva u odnosu na obveze iz osiguranja.

Premijski rizik je prisutan u trenutku izdavanja police prije nego što se dogodi osigurani slučaj. Postoji rizik da će troškovi i štete koje će nastati biti veći od primljenih premija. Rizik pričuva predstavlja rizik da je apsolutni iznos tehničkih pričuva krivo procijenjen ili da će stvarne štete odstupati od očekivane vrijednosti.

Osigurateljni rizik uključuje i biometrijski rizik (koji uključuje smrtnost, dugovječnost, rizik pobolijevanja i invalidnosti) i rizik odustajanja. Rizik odustajanja predstavlja veću ili manju stopu odustajanja od polica, prekida, promjena u kapitalizaciji i otkupa.

Društvo upravlja rizikom osiguranja kroz procedure koje se odnose na procese izrade novih proizvoda, praćenja zadanih limita, tarifiranja, kao i upravljanjem reosiguranjem. Društvo reosigurava dio rizika koje pribavlja kako bi kontroliralo izloženost gubicima.

Koncentracija osigurateljnog rizika prikazana je u tablici kako slijedi:

	31. prosinca 2022.	31. prosinca 2021.
	<i>(u tisućama kuna)</i>	
Osiguranje za slučaj smrti	41.798	29.274
Osiguranje života za slučaj smrti i doživljenja	5.886	6.975
Dopunska osiguranja uz osiguranje života	5.217	4.068
Ukupna bruto zaračunata premija	52.901	40.317

3. Upravljanje rizikom osiguranja (nastavak)

Osjetljivost dobiti ili gubitka i kapitala i rezervi na značajne varijable

Dobit ili gubitak i obveze osiguravatelja su uglavnom osjetljive na promjene u mortalitetu i pobolijevanju, diskontnoj stopi i troškovima.

Na 31. prosinca 2022. godine

	Promjena u varijabli	Utjecaj na bruto obveze	Utjecaj na neto obveze	Utjecaj na dobit prije poreza	Utjecaj na kapital
	%	<i>(u tisućama kuna)</i>	<i>(u tisućama kuna)</i>	<i>(u tisućama kuna)</i>	<i>(u tisućama kuna)</i>
Riziko diskontna stopa	-100 b.p.	7.757	7.757	(7.757)	(7.757)
Smrtnost	5%	2.980	2.980	(2.980)	(2.980)
Troškovi	5%	581	581	(581)	(581)

Na 31. prosinca 2021. godine

	Promjena u varijabli	Utjecaj na bruto obveze	Utjecaj na neto obveze	Utjecaj na dobit prije poreza	Utjecaj na kapital
	%	<i>(u tisućama kuna)</i>	<i>(u tisućama kuna)</i>	<i>(u tisućama kuna)</i>	<i>(u tisućama kuna)</i>
Riziko diskontna stopa	-100 b.p.	8.450	8.450	(8.450)	(8.450)
Smrtnost	5%	2.336	2.336	(2.336)	(2.336)
Troškovi	5%	503	503	(503)	(503)

Promjene u varijablama predstavljaju moguće promjene koje bi, da su se dogodile, utjecale na značajnu promjenu osigurateljnih obveza na datum izvještaja o financijskom položaju. Moguće promjene ne predstavljaju očekivane promjene u varijablama niti najgori mogući scenarij. Analiza je pripremljena za promjenu u pojedinoj varijabli bez promjene u ostalim pretpostavkama.

4. Odredbe i uvjeti ugovora o osiguranju koji imaju značajan utjecaj na iznos, vrijeme i neizvjesnost budućih novčanih tokova

Najvažniji proizvodi Društva su:

- a) Grupno osiguranje za slučaj smrti za korisnike kredita,
- b) Grupno osiguranje za slučaj smrti s dodatnim pokrićima za korisnike kredita,
- c) Grupno osiguranje za slučaj smrti i doživljenja bez sudjelovanja u dobiti,
- d) Individualno osiguranje za slučaj smrti i doživljenja,
- e) Individualno osiguranje za slučaj smrti s dopunskim osiguranjem od posljedica nesretnog slučaja,

a) Grupno osiguranje za slučaj smrti za korisnike kredita

Osiguranje za slučaj smrti s padajućom osiguranom svotom

Pri nastanku osiguranog slučaja za osiguranje za slučaj smrti s padajućom osiguranom svotom visina osiguranog iznosa se utvrđuje kao osigurani iznos na početku osiguranja koji se linearno smanjuje svaki mjesec, odnosno u slučaju osiguranja koja se sklapaju uz refinancirane kredite svota se određuje u skladu s potrebnim pokrićima.

Minimalna pristupna dob osiguranika je navršenih 18 godina života, a maksimalna pristupna dob je navršenih 65 godina života. Maksimalna dob osiguranika pri isteku je navršenih 73 godine života.

b) Grupno osiguranje za slučaj smrti s dodatnim pokrićima za korisnike kredita

Osiguranje za slučaj smrti s dopunskim osiguranjima za korisnike auto kredita

Grupno osiguranje kod kojeg se osim osiguranja za slučaj smrti zaključuje i dopunsko osiguranje za slučaj potpunog i nepovratnog gubitka autonomije i za slučaj trajnog i potpunog invaliditeta te Dopunsko osiguranje za slučaj bolničkog liječenja.

Minimalna pristupna dob osiguranika je navršenih 18 godina života, a maksimalna pristupna dob je navršenih 65 godina života.

Maksimalna dob osiguranika pri isteku je:

- za Osiguranje za slučaj smrti za korisnike auto kredita: navršenih 73 godine života.
- za Dopunsko osiguranje za slučaj potpunog i nepovratnog gubitka autonomije i za slučaj trajnog i potpunog invaliditeta te bolničko liječenje: navršenih 66 godina života.

Osiguranje za slučaj smrti s padajućom osiguranom svotom i dopunskim osiguranjima od rizika nezaposlenosti i rizika privremene potpune nesposobnosti za rad

Grupno osiguranje kod kojeg se osim osiguranja za slučaj smrti zaključuje i dopunsko osiguranje za rizik nezaposlenosti. Uz navedene rizike je moguće zaključiti i dopunsko osiguranje od rizika privremene potpune nesposobnosti za rad. Pri nastanku osiguranog slučaja za osiguranje od rizika smrti visina osigurane svote se utvrđuje u skladu s tablicom razvoja osiguranih iznosa navedenom na pristupnici.

4. Odredbe i uvjeti ugovora o osiguranju koji imaju značajan utjecaj na iznos, vrijeme i neizvjesnost budućih novčanih tokova (nastavak)

Osigurani slučaj za dopunsko osiguranje od rizika nezaposlenosti smatra se nezaposlenost koja traje duže od 60 neprekidnih dana te će se mjesečni osigurani iznos isplatiti za svakih uzastopnih punih 30 dana nezaposlenosti. Osigurani slučaj za dopunsko osiguranje od rizika privremene potpune nesposobnosti za rad smatra se odsutnost s rada zbog privremene potpune nesposobnosti za rad koja traje duže od 42 neprekidna dana te će se mjesečni osigurani iznos isplatiti za svakih uzastopnih punih 30 dana privremene potpune nesposobnosti za rad. Mjesečni ugovoreni iznos naveden je na pristupnici te odgovara anuitetu pripadnog otplatnog plana navedenog u obliku tablice razvoja osiguranih iznosa za slučaj smrti.

Minimalna pristupna dob osiguranika je navršenih 18 godina života, a maksimalna pristupna dob je navršenih 60 godina života. Maksimalna dob osiguranika pri isteku je:

- za slučaj smrti: navršenih 70 godina života,
- za dopunsko osiguranje od rizika nezaposlenosti i dopunsko osiguranje od rizika privremene potpune nesposobnosti za rad: navršenih 65 godina života.

Osiguranje za slučaj smrti sa padajućom osiguranom svotom i dopunskim osiguranjem za rizik potpune trajne invalidnosti

Grupno osiguranje kod kojeg je osim osiguranja za slučaj smrti moguće zaključiti i dopunsko osiguranje za rizik potpune trajne invalidnosti. Pri nastanku osiguranog slučaja za osiguranje od rizika smrti ili za dopunsko osiguranje za rizik potpune trajne invalidnosti visina osigurane svote se utvrđuje u skladu s tablicom razvoja osiguranih iznosa navedenom na pristupnici.

Minimalna pristupna dob osiguranika je navršenih 18 godina života, a maksimalna pristupna dob je navršenih 60 godina života. Maksimalna dob osiguranika pri isteku je navršenih 70 godina života.

c) Grupno osiguranje za slučaj smrti i doživljenja (mješovito osiguranje života) bez sudjelovanja u dobiti

Pri nastanku osiguranog slučaja za Osiguranje za slučaj smrti i doživljenja bez sudjelovanja u dobiti za korisnike stambenih kredita, visina osigurane svote se utvrđuje kao:

- a) 20% početnog iznosa kredita – za slučaj smrti
- b) 20% početnog iznosa kredita ili iznos ukupno uplaćenih premija osiguranja – u slučaju doživljenja.

Minimalna pristupna dob osiguranika je navršenih 18 godina života, a maksimalna pristupna dob je navršenih 65 godina života. Maksimalna dob osiguranika pri isteku je navršenih 73 godine života.

d) Individualno osiguranje za slučaj smrti i doživljenja

Pri nastanku osiguranog slučaja za Osiguranje za slučaj smrti i doživljenja visina osigurane svote se utvrđuje kao:

- a) ugovoreni osigurani iznos – za slučaj smrti
- b) ugovoreni osigurani iznos – u slučaju doživljenja.

Ugovori individualnog osiguranja za slučaj smrti i doživljenja sklopljeni do 31.12.2017. imaju mogućnost sudjelovanja u dobiti, dok oni sklopljeni nakon 1.1.2018. istu nemaju.

Minimalna pristupna dob osiguranika je navršenih 18 godina života, a maksimalna pristupna dob je navršenih 65 godina života. Maksimalna dob osiguranika pri isteku je navršenih 75 godine života.

4. Odredbe i uvjeti ugovora o osiguranju koji imaju značajan utjecaj na iznos, vrijeme i neizvjesnost budućih novčanih tokova (nastavak)

e) Individualno osiguranje za slučaj smrti s dopunskim osiguranjem od posljedica nesretnog slučaja

Osiguranje za slučaj smrti s dopunskim osiguranjem od posljedica nezgode koje se ugovara na trajanje od jedne godine s mogućnošću produljenja osiguranja. Za svako od osigurateljnih pokrića definirane su fiksne osigurane svote.

Minimalna pristupna dob osiguranika je navršenih 18 godina života, a maksimalna pristupna dob je navršenih 65 godina života s time da ugovor o osiguranju svakako prestaje kada osiguranik navrši 75 godina života.

BILJEŠKE UZ FINANCIJSKA IZVJEŠĆA

ZA GODINU KOJA JE ZAVRŠILA 31. PROSINCA 2022.

5. Nekretnine i oprema

<i>2022. (u tisućama kuna)</i>	Nekretnine - Imovina s pravom korištenja	Oprema	Ulaganja u tuđa osnovna sredstva	Vozila- imovina s pravom korištenja	Vozila	Ukupno
Nabavna vrijednost						
Stanje 1. siječnja 2022.	1.698	2.664	596	197	364	5.518
Povećanja	-	774	-	1.731	-	2.505
Prodaja i otpisi	-	(820)	(464)	-	(364)	(1.648)
Modifikacija	(302)	-	-	125	-	(177)
Stanje 31. prosinca 2022.	1.396	2.618	132	2.053	-	6.198
Akumulirana amortizacija						
Stanje 1. siječnja 2022.	282	1.529	510	94	351	2.766
Amortizacija za godinu	540	363	16	370	13	1.301
Prodaja i otpisi	-	(752)	(464)	-	(364)	(1.580)
Modifikacija	(126)	-	-	33	-	(93)
Stanje 31. prosinca 2022.	696	1.140	62	496	-	2.394
Neto knjigovodstvena vrijednost						
Stanje 1. siječnja 2022.	1.416	1.135	86	103	13	2.752
Stanje 31. prosinca 2022.	700	1.478	70	1.557	-	3.804
<i>2021. (u tisućama kuna)</i>						
	Nekretnine - Imovina s pravom korištenja	Oprema	Ulaganja u tuđa osnovna sredstva	Vozila- imovina s pravom korištenja	Vozila	Ukupno
Nabavna vrijednost						
Stanje 1. siječnja 2021.	1.857	1.900	512	197	480	4.945
Povećanja	-	764	84	-	-	848
Prodaja i otpisi	-	-	-	-	(116)	(116)
Modifikacija	(160)	-	-	-	-	(160)
Stanje 31. prosinca 2021.	1.698	2.664	596	197	364	5.518
Akumulirana amortizacija						
Stanje 1. siječnja 2021.	978	1.370	499	51	283	3.181
Amortizacija za godinu	515	159	11	43	97	825
Prodaja i otpisi	-	-	-	-	(29)	(29)
Modifikacija	(1.211)	-	-	-	-	(1.211)
Stanje 31. prosinca 2021.	282	1.529	510	94	351	2.766
Neto knjigovodstvena vrijednost						
Stanje 1. siječnja 2021.	879	529	14	146	197	1.765
Stanje 31. prosinca 2021.	1.416	1.135	86	103	13	2.752

Trošak amortizacije priznat je unutar pozicije „Ostali operativni i administrativni troškovi“ (Bilješka 17.2).

6. Nematerijalna imovina

2022. (u tisućama kuna)

	Računalni softver	Licence	Imovina u pripremi	Ukupno
Nabavna vrijednost				
Stanje 1. siječnja 2022.	3.125	383	4.887	8.395
Povećanja	3.954	-	3.271	7.225
Prodaja i otpisi	(2.099)	(383)	(56)	(2.538)
Prijenos sa imovine u pripremi	1.447	3.385	(4.832)	-
Stanje 31. prosinca 2022.	6.427	3.385	3.270	13.082
Akumulirana amortizacija				
Stanje 1. siječnja 2022.	2.128	383	-	2.511
Amortizacija za godinu	555	94	-	649
Prodaja i otpisi	(1.709)	(383)	-	(2.092)
Stanje 31. prosinca 2022.	974	94	-	1.068
Neto knjigovodstvena vrijednost				
Stanje 1. siječnja 2022.	997	-	4.887	5.884
Stanje 31. prosinca 2022.	5.453	3.291	3.270	12.014

2021. (u tisućama kuna)

	Računalni softver	Licence	Imovina u pripremi	Ukupno
Nabavna vrijednost				
Stanje 1. siječnja 2021.	2.722	383	50	3.155
Povećanja	403	-	4.837	5.240
Prijenos sa imovine u pripremi	-	-	-	-
Stanje 31. prosinca 2021.	3.125	383	4.887	8.395
Akumulirana amortizacija				
Stanje 1. siječnja 2021.	1.746	383	-	2.129
Amortizacija za godinu	382	-	-	382
Stanje 31. prosinca 2021.	2.128	383	-	2.511
Neto knjigovodstvena vrijednost				
Stanje 1. siječnja 2021.	976	-	50	1.026
Stanje 31. prosinca 2021.	997	-	4.887	5.884

Povećanje od 3.271 tisuća kuna nematerijalne imovine u pripremi odnosi se na projekt implementacije novog interno razvijenog sustava za administriranje ugovora o osiguranju. Dio sustava je aktiviran u 2022. godini dok se preostale nabavke imovine u pripremi vezane uz navedeni softver planiraju staviti u upotrebu nakon završetka projekta i pune upotrebe sustava tijekom 2023. godine.

Trošak amortizacije priznat je unutar pozicije „Ostali operativni i administrativni troškovi“ (Bilješka 17.2).

BILJEŠKE UZ FINANCIJSKA IZVJEŠĆA

ZA GODINU KOJA JE ZAVRŠILA 31. PROSINCA 2022.

7. Financijska imovina

Financijska imovina Društva svrstana je prema kategorijama kako slijedi:

<i>(u tisućama kuna)</i>	31. prosinca 2022.	31. prosinca 2021.
Zajmovi i potraživanja		
Depoziti u bankama	-	12.545
Ukupno zajmovi i potraživanja	-	12.545
Državne obveznice, fiksna kamatna stopa, kotirajuće	76.919	57.913
Korporativne obveznice, fiksna kamatna stopa, kotirajuće	3.981	3.959
Otvoreni investicijski fondovi	12.437	25.089
Dionice	2.367	1.536
Ukupno financijska imovina raspoloživa za prodaju	95.704	88.497
Državne obveznice, fiksna kamatna stopa, kotirajuće	21.409	21.333
Ukupno financijska imovina koja se drži do dospijeca	21.409	21.333
Ukupno financijska imovina	117.113	122.375

Analiza kretanja financijske imovine Društva tijekom godine prikazana je u sljedećim tablicama:

2022. <i>(u tisućama kuna)</i>	Financijska imovina raspoloživa za prodaju - Obveznice	Financijska imovina raspoloživa za prodaju - Investicijski fondovi	Financijska imovina raspoloživa za prodaju - Dionice	Financijska imovina koja se drži do dospijeca - Obveznice	Depoziti u bankama	Ukupno
Stanje 1. siječnja	61.872	25.089	1.536	21.333	12.545	122.375
Kupnja / ulaganje	33.733	1.015	1.374	-	-	36.122
Tečajne razlike	80	135	-	43	36	294
Dospijeće	-	-	-	-	(12.581)	(12.581)
Prodaja	(6.706)	(13.375)	(204)	-	-	(20.285)
Realizirani dobici/(gubici)	(2)	125	8	-	-	131
Dobici/(gubici) od svođenja na fer vrijednost	(7.703)	(552)	(347)	-	-	(8.602)
Amortizacija (premije)/diskont a obveznica	(374)	-	-	33	-	(341)
Stanje 31. prosinca	80.900	12.437	2.367	21.409	-	117.113

GROUPAMA OSIGURANJE d.d.

BILJEŠKE UZ FINACIJSKA IZVJEŠĆA

ZA GODINU KOJA JE ZAVRŠILA 31. PROSINCA 2022.

7. Financijska imovina (nastavak)

2021. (u tisućama kuna)	Financijska imovina raspoloživa za prodaju - Obveznice	Financijska imovina raspoloživa za prodaju - Investicijski fondovi	Financijska imovina raspoloživa za prodaju - Dionice	Financijska imovina koja se drži do dospijeća - Obveznice	Depoziti u bankama	Ukupno
Stanje 1. siječnja	69.753	24.576	-	21.349	12.558	128.236
Kupnja / ulaganje	-	5.022	1.513	-	-	6.535
Tečajne razlike	(71)	33	-	(48)	(13)	(99)
Dospijeće	(6.150)	-	-	-	-	(6.150)
Prodaja	-	(5.022)	-	-	-	(5.022)
Realizirani dobiti/(gubici)	-	(11)	-	-	-	(11)
Dobici/(gubici) od svođenja na fer vrijednost	(1.175)	491	23	-	-	(661)
Amortizacija (premije)/diskonta obveznica	(485)	-	-	32	-	(453)
Stanje 31. prosinca	61.872	25.089	1.536	21.333	12.545	122.375

8. Potraživanja iz poslova osiguranja i ostala potraživanja

(u tisućama kuna)

	31. prosinca 2022.	31. prosinca 2021.
Obračunati prihodi	2.200	-
Obračunata kamata		
- na financijsku imovinu raspoloživu za prodaju	748	691
- na depozite u bankama	-	931
- na financijsku imovinu koja se drži do dospijeća	47	47
Potraživanja iz poslova reosiguranja	-	272
Unaprijed plaćeni troškovi	607	657
Odgođeni troškovi pribave	25	22
Ostala potraživanja	361	343
Ukupno potraživanja iz poslova osiguranja i ostala potraživanja	3.988	2.963

GROUPAMA OSIGURANJE d.d.

BILJEŠKE UZ FINANCIJSKA IZVJEŠĆA

ZA GODINU KOJA JE ZAVRŠILA 31. PROSINCA 2022.

9. Novac i novčani ekvivalenti

(u tisućama kuna)

	31. prosinca 2022.	31. prosinca 2021.
Novac u banci	48.759	50.643
Ukupno novac i novčani ekvivalenti	48.759	50.643

10. Kapital i rezerve

(u tisućama kuna)

	31. prosinca 2022.	31. prosinca 2021.
409.000 dionica, svaka nominalne vrijednosti 100 HRK	40.900	40.900

Rezerva se sastoji od zakonske rezerve. Zakonske rezerve se formiraju u visini od 5% od neto dobiti.

(u tisućama kuna)

	31. prosinca 2022.	31. prosinca 2021.
Zakonske rezerve	2.068	1.993
Promjena	128	75
Ukupno zakonske rezerve	2.196	2.068

(u tisućama kuna)

	31. prosinca 2022.	31. prosinca 2021.
Zadržana dobit	18.276	16.841
Promjena	2.424	1.435
Ukupno zadržana dobit	20.700	18.276

Sve izdane redovne dionice Društva uplaćene su u cijelosti. Dionički kapital Društva denominiran je u hrvatskim kunama.

GROUPAMA OSIGURANJE d.d.

BILJEŠKE UZ FINACIJSKA IZVJEŠĆA

ZA GODINU KOJA JE ZAVRŠILA 31. PROSINCA 2022.

10. Kapital i rezerve (nastavak)

Vlasnička struktura Društva na kraju godine kako slijedi:

	31. prosinca 2022. % vlasništva	31. prosinca 2021. % vlasništva
Groupama biztosító zártkörűen működő részvénytársaság	100%	100%

Kranji vlasnik Društva na dan 31. prosinca 2022. godine je CAISSE NATIONALE DE REASSURANCE MUTUELLE AGRICOLE GROUPAMA Francuska.

Rezerva fer vrijednosti

Rezerva fer vrijednosti uključuje nerealizirane neto dobitke i gubitke proizašle iz promjene fer vrijednosti financijske imovine raspoložive za prodaju.

Kretanje rezerve za financijsku imovinu raspoloživu za prodaju:

(u tisućama kuna)

	31. prosinca 2022.	31. prosinca 2021.
Stanje rezerve za financijsku imovinu na dan 1. siječnja	2.024	2.566
Promjena fer vrijednosti kroz revalorizacijske rezerve- bruto	(8.602)	(661)
Odgođena porezna obveza	1.522	119
Ukupno	(7.080)	(542)
Stanje rezerve za financijsku imovinu na dan 31. prosinca	(5.056)	2.024

Makroekonomsko okruženje globalne ekonomije pa tako i ekonomije Republike Hrvatske utjecalo je na rast tržišnih prinosa na dužničke vrijednosne papire Republike Hrvatske. Slijedom navedenog došlo je do pada revalorizacijske rezerve u bilanci Društva budući da su pale cijene obveznica koje se nalaze u portfelju Društva. Unatoč privremenom značajnom padu fer vrijednosti obveznica, ne postoje objektivni dokazi o umanjenju vrijednosti financijske imovine stoga, vodeći se MRS-om 39 i Grupnom politikom, Društvo nije priznalo gubitke od umanjenja vrijednosti u 2022. godini.

11. Pričuve za ugovore o osiguranju

<i>(u tisućama kuna)</i>	31. prosinca 2022.	31. prosinca 2021.
Matematička pričuva životnih osiguranja	87.343	87.261
Pričuva za nastale, a neprijavljene štete („IBNR“)	10.970	11.667
Pričuve za nastale prijavljene štete ("RBNS")	12.512	10.460
Pričuva za prijenosne premije	124	109
Ukupno pričuve za ugovore o osiguranju	110.949	109.497

Analiza kretanja matematičke pričuve životnih osiguranja

<i>(u tisućama kuna)</i>	31. prosinca 2022.	31. prosinca 2021.
Stanje 1. siječnja	87.261	88.961
Povećanje/(Smanjenje) matematičke pričuve životnih osiguranja (bilješka 16)	82	(1.700)
Stanje 31. prosinca	87.343	87.261

Analiza kretanja pričuva za nastale, a neprijavljene štete („IBNR“)

<i>(u tisućama kuna)</i>	31. prosinca 2022.	31. prosinca 2021.
Stanje 1. siječnja	11.667	12.995
Smanjenje pričuva za nastale, a neprijavljene štete (bilješka 16)	(697)	(1.328)
Stanje 31. prosinca	10.970	11.667

11. Pričuve za ugovore o osiguranju (nastavak)

Analiza kretanja pričuve za nastale prijavljene štete ("RBNS")

<i>(u tisućama kuna)</i>	31. prosinca 2022.	31. prosinca 2021.
Stanje 1. siječnja	10.460	4.672
Povećanje pričuva za nastale prijavljene štete	2.052	5.788
Stanje 31. prosinca	12.512	10.460

Analiza kretanja pričuve prijenosne premije

<i>(u tisućama kuna)</i>	31. prosinca 2022.	31. prosinca 2021.
Stanje 1. siječnja	109	220
Povećanje / (Smanjenje) pričuva za prijenosne premije	15	(111)
Stanje 31. prosinca	124	109

11. Pričuve za ugovore o osiguranju (nastavak)

Osnovne pretpostavke

Tarifa	Opis	Kamatne stope korištene u izradi cjenika	Kamatne stope korištene u obračunu matematičke pričuve	Tablice smrtnosti korištene u izradi cjenika	Tablice smrtnosti korištene u obračunu matematičke pričuve
SG01CH, SG01CHJ, SG02CH, SG01NAV, SG01NAVJ, SG02NAV	Osiguranje života za slučaj smrti i doživljenja	1,75%	1,00%	RH 2000-2002, žensko stanovništvo	RH 2000-2002, žensko stanovništvo
SG04CH, SG04CHJ, SG05CH, SG06CH, SG04NAV, SG04NAVJ, SG05NAV, SG06NAV, SG06NAVJ	Osiguranje života za slučaj smrti i doživljenja	1,75%	1,00%	RH 2000-2002	RH 2000-2002
SG04CH-U, SG04CHJ-U, SG05CH-U, SG06CH-U, SG04NAV-U, SG04NAVJ-U, SG05NAV-U, SG06NAV-U, SG06NAVJ-U	Osiguranje života za slučaj smrti i doživljenja	1,75%	1,00%	60% M Unisex RH 2000-2002	60% M Unisex RH 2000-2002
OTP07NAV-U, OTP07NAVJ-U, OTP08NAV-U, OTP08NAVJ-U, OTP09NAV-U, OTP09NAVJ-U	Osiguranje života za slučaj smrti i doživljenja	0,25%	0,25%	60% M Unisex RH 2010-2012	RH 2010-2012
OTP07CH-U, OTP07CHJ-U, OTP08CH-U, OTP08CHJ-U, OTP09CH-U, OTP09CHJ-U	Osiguranje života za slučaj smrti i doživljenja	0,25%	0,25%	60% M Unisex RH 2010-2012	60% M Unisex RH 2010-2012
SG03H,SG04H	Osiguranje života za slučaj smrti i doživljenja	2,00%	1,00%	RH 2000-2002, s pomakom u dobi	RH 2000-2002, s pomakom u dobi

11. Pričuve za ugovore o osiguranju (nastavak)

Osnovne pretpostavke (nastavak)

Tarifa	Opis	Kamatne stope korištene u izradi cjenika	Kamatne stope korištene u obračunu matematičke pričuve	Tablice smrtnosti korištene u izradi cjenika	Tablice smrtnosti korištene u obračunu matematičke pričuve
SG03H-U, SG04H-U	Osiguranje života za slučaj smrti i doživljenja	2,00%	1,00%	55% M Unisex RH 2000-2002, s pomakom u dobi	55% M Unisex RH 2000-2002, s pomakom u dobi
SG01AK, SG02AK, SG01PGK	Osiguranje za slučaj smrti	2,00%	1,00%	RH 2000-2002, s pomakom u dobi, muško stanovništvo	RH 2010-2012
SG03AK, OTP03AK, SG03AKI, OTP03AKI	Osiguranje za slučaj smrti i ostala dopunska osiguranja osoba uz osiguranje života	1,50%	1,00%	65% M Unisex RH 2010-2012	65% M Unisex RH 2010-2012
OTP01KSJ-U, OTP01KS-U, OTP06H-U	Osiguranje za slučaj smrti	0,75%	0,75%	65% M Unisex RH 2010-2012	RH 2010-2012
SG05H-U, SG05HJ-U	Osiguranje za slučaj smrti	1,50%	1,00%	65% M Unisex RH 2010-2012	RH 2010-2012
SG01H-U	Osiguranje za slučaj smrti	2,00%	1,00%	55% M Unisex RH 2000-2002, s pomakom u dobi	RH 2010-2012
SG01H	Osiguranje za slučaj smrti	2,00%	1,00%	RH 2000-2002, s pomakom u dobi	RH 2010-2012
SG01PJ, SG01PDJ	Osiguranje za slučaj smrti i dopunsko pokriće uz osiguranje života	2,00%	1,00%	RH 2000-2002, s pomakom u dobi	RH 2000-2002, s pomakom u dobi
SG01HJ, SG01P, SG02PJ	Osiguranje za slučaj smrti	2,00%	1,00%	RH 2000-2002, s pomakom u dobi	RH 2000-2002, s pomakom u dobi

11. Pričuve za ugovore o osiguranju (nastavak)

Osnovne pretpostavke (nastavak)

Tarifa	Opis	Kamatne stope korištene u izradi cjenika	Kamatne stope korištene u obračunu matematičke pričuve	Tablice smrtnosti korištene u izradi cjenika	Tablice smrtnosti korištene u obračunu matematičke pričuve
SG01PJ45+	Osiguranje za slučaj smrti	2,00%	1,00%	RH 2000-2002, s pomakom u dobi, muško stanovništvo	RH 2000-2002, s pomakom u dobi, muško stanovništvo
SG01HJ-U, SG02PJ-U, SG01P-U, SG01PJ-U	Osiguranje za slučaj smrti	2,00%	1,00%	55% M Unisex RH 2000-2002, s pomakom u dobi	55% M Unisex RH 2000-2002, s pomakom u dobi
SG04PJ-U, SG05PJ-U	Osiguranje za slučaj smrti	1,50%	1,00%	56% M Unisex RH 2010-2012	56% M Unisex RH 2010-2012
OTP06PJ-U, OTP07PJ-U	Osiguranje za slučaj smrti	0,75%	0,75%	60% M Unisex RH 2010-2012	60% M Unisex RH 2010-2012
OTP01PSJ, OTP01PS, OTP01PNJ, OTP01PN, OTP01PBJ, OTP01PB	Osiguranje za slučaj smrti i ostala dopunska osiguranja osoba uz osiguranje života	0,75%	0,75%	RH 2010-2012, muško stanovništvo	RH 2010-2012, muško stanovništvo
OTP02PSJ, OTP02PDJ	Osiguranje za slučaj smrti i dopunsko osiguranje uz osiguranje života	0,00%	0,00%	RH 2010-2012, uz povećanje smrtnosti 5%	RH 2010-2012, uz povećanje smrtnosti 5%
OTP07H-U	Osiguranje za slučaj smrti	0,00%	0,00%	RH 2010-2012, muško stanovništvo, uz povećanje smrtnosti 10%	RH 2010-2012, muško stanovništvo, uz povećanje smrtnosti 10%

U 2022. godini Društvo je ostvarilo prinos na ulaganja matematičke pričuve u iznosu od 1,19% (2021. 1,10%, 2020. 1,29 %, 2019. 3,12%). Prosječni prinos za razdoblje od dvije godine od 2022. do 2021. bio je 1,14% (prosječni prinos za razdoblje od dvije godine od 2021. do 2020. iznosio je 1,20%).

11. Pričuve za ugovore o osiguranju (nastavak)

Preostalo dospijeće osigurateljnih obveza

Preostalo dospijeće osigurateljnih obveza prikazano je na temelju ugovorenih dospijeća osigurateljnih obveza po svim policama uključenim u izračun matematičke pričuve i pričuve za prijenosnu premiju.

31. prosinca 2022. (u tisućama kuna)	Do 1 godine	1 – 5 godina	5 - 10 godina	10 - 15 godina	15 - 20 godina	Više od 20 godina	Ukupno
Matematička pričuva životnih osiguranja	9.267	22.680	41.010	5.670	3.568	5.148	87.343
Pričuva za prijavljene štete	5.217	7.295	-	-	-	-	12.512
Pričuva za nastale, a neprijavljene štete	3.699	5.137	-	-	-	-	8.836
Pričuva za troškove obrada šteta	891	1.243	-	-	-	-	2.134
Pričuva za prijenosnu premije	124	-	-	-	-	-	124
Ukupno	19.198	36.355	41.010	5.670	3.568	5.148	110.949

31. prosinca 2021. (u tisućama kuna)	Do 1 godine	1 – 5 godina	5 - 10 godina	10 - 15 godina	15 - 20 godina	Više od 20 godina	Ukupno
Matematička pričuva životnih osiguranja	10.891	23.884	38.250	5.955	3.413	4.867	87.260
Pričuva za prijavljene štete	8.572	1.772	116	-	-	-	10.460
Pričuva za nastale, a neprijavljene štete	8.025	1.631	-	-	-	-	9.656
Pričuva za troškove obrada šteta	1.660	340	12	-	-	-	2.012
Pričuva za prijenosnu premije	109	-	-	-	-	-	109
Ukupno	29.257	27.627	38.378	5.955	3.413	4.867	109.497

12. Obveze iz poslova osiguranja i ostale obveze

	31. prosinca 2022.	31. prosinca 2021.
	(u tisućama kuna)	
Obračunati troškovi	4.151	2.037
Obveze prema dobavljačima	3.507	2.318
Obveze iz ugovora o osiguranju prema vlasnicima polica	1.174	979
Obveze za provizije iz poslova osiguranja	1.235	789
Obveze prema zaposlenima	556	419
Obveze za poreze, doprinose i slična davanja	423	314
Obveze iz poslova reosiguranja	25	113
Rezervacije	53	88
Ostale obveze	192	275
Ukupno obveze iz poslova osiguranja i ostale obveze	11.316	7.332

13. Premije

Sljedeća tablica prikazuje analizu zarađene premije po vrstama osiguranja. Svi ugovori o osiguranju zaključeni su u Republici Hrvatskoj.

	Zaračunata bruto premija	Premije predane u reosiguranje	Promjena bruto pričuva prijenosnih premija	Zarađene premije (prihodovane)
2022. (u tisućama kuna)				
Životno osiguranje	47.684	(165)	(8)	47.511
Dopunska osiguranja uz životno osiguranje	5.217	(65)	(8)	5.144
Ukupno	52.901	(230)	(16)	52.655

	Zaračunata bruto premija	Premije predane u reosiguranje	Promjena bruto pričuva prijenosnih premija	Zarađene premije (prihodovane)
2021. (u tisućama kuna)				
Životno osiguranje	36.249	(488)	2	35.763
Dopunska osiguranja uz životno osiguranje	4.068	(60)	109	4.117
Ukupno	40.317	(548)	111	39.880

BILJEŠKE UZ FINACIJSKA IZVJEŠĆA

ZA GODINU KOJA JE ZAVRŠILA 31. PROSINCA 2022.

14. Neto prihodi od ulaganja

	2022.	2021.
	<i>(u tisućama kuna)</i>	
Prihod od kamata		
- financijska imovina raspoloživa za prodaju	1.714	1.611
- depoziti u bankama	(49)	230
- financijska imovina koja se drži do dospijeca	256	256
Neto tečajne razlike		
- pozitivne tečajne razlike	965	641
- negativne tečajne razlike	(667)	(741)
Amortizacija (premije) / diskonta	(341)	(453)
Realizirani dobitci / (gubitci)	131	(11)
Trošak kamata iz ugovora o najmu prema MSFI 16	(27)	(4)
Dividende	101	11
Ostali prihodi od ulaganja	19	35
Ukupno prihod od ulaganja	2.102	1.575

15. Ostali poslovni prihodi

	2022.	2021.
	<i>(u tisućama kuna)</i>	
Obračunati prihod od povezanih društava	2.200	-
Prihodi od prodaje materijalne imovine	215	-
Neto pozitivne tečajne razlike	173	107
Prihod od provizije premije predane u reosiguranje	-	272
Ostalo	41	25
Ukupno ostali poslovni prihodi	2.629	404

Društvo je tijekom 2022. godine pružalo podršku u poslovnim procesima podružnicama društva Groupama Biztosito osnovanih u Hrvatskoj i Sloveniji te je temeljem sklopljenog ugovora obračunalo prihode u ukupnom iznosu od 2.200 tisuća kuna.

16. Neto nastale štete

	2022.	2021.
	<i>(u tisućama kuna)</i>	
Isplaćene štete	14.794	10.738
Promjena matematičke pričuve životnih osiguranja – (bilješka 11)	82	(1.700)
Promjena pričuve za nastale prijavljene štete ("RBNS") - (bilješka 11)	2.052	5.788
Promjena pričuve za nastale, a neprijavljene štete ("IBNR") - (bilješka 11)	(698)	(1.328)
Udio reosiguranja u nastalim štetama	(122)	-
Ukupno neto nastale štete	16.108	13.498

17. Troškovi

17.1 Trošak pribave

	2022.	2021.
	<i>(u tisućama kuna)</i>	
Provizija	13.992	9.239
Ostali troškovi pribave	722	13
Ukupno	14.714	9.252

17. Troškovi (nastavak)

17.2 Ostali operativni i administrativni troškovi

	2022.	2021.
	<i>(u tisućama kuna)</i>	
Troškovi osoblja		
- Neto plaće i nadnice	5.800	4.755
- Doprinosi, porezi i naknade	4.384	3.446
- Ostalo (bonusi i neiskorišteni dani godišnjeg odmora)	2.718	2.418
Održavanje IT opreme i softvera	2.431	1.129
Amortizacija nekretnine i oprema (bilješka 5)	1.301	825
Intelektualne usluge	685	511
Marketing	807	482
Amortizacija nematerijalne imovine (bilješka 6)	649	382
Otpisi materijalne i nematerijalne imovine	576	-
Najamnine	489	270
Troškovi telefona i pošte	350	184
Trošak vanjske revizije	273	243
Održavanje ureda	252	193
Neto negativne tečajne razlike	230	129
Troškovi službenih putovanja	193	62
Troškovi edukacije	150	60
Trošak interne revizije	122	-
Trošak uredskog i potrošnog materijala	65	91
Održavanje vozila	20	128
Ostali troškovi	822	679
Ukupno	22.317	15.987

Broj zaposlenika na 31. prosinca 2022. godine bio je 39 (31. prosinca 2021. godine: 29 zaposlenika). Troškovi osoblja uključuju 2.027 tisuća kuna (2021. godine: 1.710 tisuća kuna) doprinosa za mirovinsko osiguranje.

BILJEŠKE UZ FINANCIJSKA IZVJEŠĆA

ZA GODINU KOJA JE ZAVRŠILA 31. PROSINCA 2022.

18. Porez na dobit

Porez na dobit obračunava se u iznosu od 18% ostvarene dobiti tijekom 2022. godine. Društvo na dan 31. prosinca 2022. godine ima trošak poreza na dobit u iznosu od 786 tisuća kuna (2021. trošak poreza na dobit iznosio je 570 tisuća kuna). Odnos između računovodstvene dobiti i porezno priznate dobiti i iznosa poreznih obveza i troškova je prikazan u nastavku:

<i>(u tisućama kuna)</i>	2022.	2021.
Dobit prije oporezivanja	4.247	3.122
Porezno nepriznati troškovi – trajne razlike	162	80
Umanjenje porezne osnovice – državna potpora	(40)	(36)
Porezna osnovica za godinu	4.369	3.166
Porez na dobit (18%)	786	570

Promjene odgođenih poreza prikazane su u nastavku:

<i>(u tisućama kuna)</i>	2022.	2021.
Početno stanje	(428)	(547)
Promjena kroz ostalu sveobuhvatnu dobit	1.522	119
Konačno stanje	1.094	(428)

Društvo je priznalo odgođenu poreznu imovinu za nerealizirani gubitak imovine raspoložive za prodaju u iznosu od 1.094 tisuća kuna (2021.: odgođena porezna obveza u iznosu od 428 tisuća kuna).

Porezna uprava može u bilo koje vrijeme izvršiti pregled poslovnih knjiga i evidencija unutar 3 godine nakon isteka godine u kojoj je utvrđena porezna obveza za izvještajnu godinu i može obračunati dodatne porezne obveze i kazne. Uprava Društva nema saznanja o okolnostima koje bi mogle stvoriti materijalnu potencijalnu obvezu u navedenom smislu.

19. Ugovori o najmu

Društvo ima sklopljene ugovore o operativnom najmu za poslovni prostor i službena vozila. Ugovori o najmu sklopljeni su na period tri do pet godina, sa mogućnosti produljenja perioda najma.

19.1. Nekretnine i oprema

U nastavku su prikazane informacije za ugovore o najmu gdje je Društvo najmoprimac.

<i>(u tisućama kuna)</i>	Nekretnine	Vozila	Ukupno
Nabavna vrijednost			
Stanje 1. siječnja 2022.	1.698	197	1.895
Povećanje	-	1.731	1.731
Modifikacije	(302)	125	(177)
Stanje 31. prosinca 2022.	1.396	2.053	3.449
Akumulirana amortizacija			
Stanje 1. siječnja 2022.	282	94	376
Amortizacija za godinu	540	369	909
Modifikacije	(126)	33	(93)
Stanje 31. prosinca 2022.	696	496	1.192
Neto knjigovodstvena vrijednost			
Stanje 1. siječnja 2022.	1.416	103	1.519
Stanje 31. prosinca 2022.	700	1.557	2.257
<i>(u tisućama kuna)</i>	Nekretnine	Vozila	Ukupno
Nabavna vrijednost			
Stanje 1. siječnja 2021.	1.857	197	2.054
Povećanje	-	-	-
Modifikacije	(160)	-	(160)
Stanje 31. prosinca 2021.	1.698	197	1.895
Akumulirana amortizacija			
Stanje 1. siječnja 2021.	978	51	1.029
Amortizacija za godinu	515	43	558
Modifikacije	(1.211)	-	(1.211)
Stanje 31. prosinca 2021.	282	94	376
Neto knjigovodstvena vrijednost			
Stanje 1. siječnja 2021.	879	146	1.025
Stanje 31. prosinca 2021.	1.416	103	1.519

Prosječno razdoblje trajanja najma na 31. prosinca 2022. godine je 5 godina (2021. prosječno razdoblje trajanja najma 4 godine).

19. Ugovori o najmu (nastavak)**19.2. Stavke priznate u izvještaju o sveobuhvatnoj dobiti su kako slijedi:**

<i>(u tisućama kuna)</i>	2022.	2021.
<i>Stavke Izvještaja o sveobuhvatnoj dobiti priznate u skladu sa MSFI-jem 16</i>		
Kamate po ugovorima o najmu	27	4
Amortizacija	909	558
<i>Stavke Izvještaja o sveobuhvatnoj dobiti priznate u skladu sa MRS-om 17</i>		
Trošak najma	489	270
	1.425	832

19.3. Novčani tokovi po ugovorima o najmu

Ukupni novčani odljevi po ugovorima najmu u 2022. godini iznose 1.448 tisuća kuna (u 2021. godini 1.036 tisuća kuna).

19.4. Obveze iz ugovora o najmu

Buduća nediskontirana minimalna plaćanja najma bez mogućnosti otkaza su kako slijedi:

<i>(u tisućama kuna)</i>	2022.	2021.
Do 1 godine	842	621
2 do 5 godina	1.322	912
Ukupno	2.164	1.533

Od ukupnih obveza po ugovorima u najmu priznatih sukladno MSFI-ju 16 na dan 31. prosinca 2022. godine unutar jedne godine dospijeva 842 tisuće kuna, a više od jedne godine dospijeva 1.322 tisuće kuna (na dan 31. prosinca 2021. godine unutar jedne godine dospijeva 621 tisuća kuna, a više od jedne godine dospijeva 912 tisuća kuna).

20. Povezane osobe**a) Transakcije s ključnim poslovdstvom**

Tijekom 2022. godine ukupna naknada članovima Uprave iznosila je 1.488 tisuće kuna (2021.: 4.546 tisuća kuna). Obveze prema članovima Uprave na dan 31. prosinca 2022. godine iznose 71 tisuću kuna (na dan 31. prosinca 2021. godine iznosile su 71 tisuću kuna).

b) Transakcije s glavnim dioničarima i njihovim podružnicama

Na dan 31. prosinca 2022. godine i za godinu tada završenu:

<i>(u tisućama kuna)</i>	Imovina	Obveze	Prihodi	Rashodi
Groupama Biztosito ZRT	-	-	-	206
Groupama osiguranje d.d. - podružnica Hrvatska	1.363	-	1.363	-
Groupama Zavarovalnica, podružnica	837	-	837	-
Ukupno	2.200	-	2.200	206

Na dan 31. prosinca 2021. godine i za godinu tada završenu:

<i>(u tisućama kuna)</i>	Imovina	Obveze	Prihodi	Rashodi
Groupama Biztosito ZRT	-	-	-	-
OTP banka Hrvatska d.d.	-	-	1.433	5.728
OTP Leasing d.o.o.	-	-	-	29
OTP Invest d.o.o.	-	-	25	-
DSM Consulting d.o.o.	-	-	-	10
Ukupno	-	-	1.458	5.767

Za 2021. godinu, s obzirom na vlasničku promjenu, Društvo je iskazalo transakcije s glavnim dioničarima i njihovim povezanim stranama za period do 31. kolovoza u odnosu na vlasništvo OTP Banke d.d. Za period od 1. rujna 2021. godine pa do 31. prosinca 2021. godine Društvo nije imalo transakcija sa glavnim dioničarem i povezanim stranama Groupama Biztosito ZRT.

21. Upravljanje rizicima

U transakcijama financijskim instrumentima Društvo na sebe preuzima financijske rizike. Ovi rizici uključuju tržišni rizik, kreditni rizik (uključujući i kreditni rizik reosiguranja) i rizik likvidnosti. Svaki od ovih rizika je opisan dalje u tekstu, zajedno sa sažetkom načina na koje Društvo upravlja tim rizicima.

(a) Upravljanje kapitalom

Društvo za osiguranje dužno je održavati razinu kapitala adekvatnu opsegu i vrstama poslova osiguranja koje obavlja te s obzirom na rizike kojima je izloženo (adekvatnost kapitala). Metodologija i učestalost izračuna adekvatnost kapitala društava za osiguranje propisana je Zakonom o osiguranju. Nadzor nad poslovanjem pa tako i adekvatnosti kapitala provodi Hrvatska agencija za nadzor financijskih usluga. Izvješće o adekvatnosti kapitala dostavlja se nadzornoj agenciji kvartalno.

Društvo za osiguranje dužno je poslovati na način da rizici kojima je izloženo u pojedinačnim, odnosno svim vrstama poslova osiguranja koje obavlja ne prijeđu vrijednosti ili granice propisane ovim Zakonom te na temelju njega donesenim propisima. Društvo za osiguranje dužno je poslovati tako da je sposobno pravodobno ispuniti dospjele obveze (načelo likvidnosti) te na način da je trajno sposobno ispunjavati sve svoje obveze (načelo solventnosti). Jedan od osnovnih ciljeva Društva je održavanje razine adekvatnosti kapitala iznad zakonskog minimuma s ciljem dugoročne potpore razvoju poslovanja te maksimiziranja vrijednosti društva.

Društvo udovoljava zahtjevima za adekvatnošću kapitala procjenjujući poslovne rezultate na trogodišnjoj osnovi. Prilagodbe između zahtijevane i ostvarene adekvatnosti rade se i u slučaju promjene ekonomskih uvjeta te aktivnosti Društva.

Tablica u nastavku prikazuje kapitalne zahtjeve izračunate prema načelima Solventnosti II („SCR“) i regulatorni kapital za pokriće kapitalnih zahtjeva („Vlastita sredstva“) na dan 31. prosinca:

<i>(u tisućama kuna)</i>	2022. (nerevidirano)	2021.
Vlastita sredstva		
Upisani temeljni kapital (bilješka 10)	40.900	40.900
Pričuva za izravnanje	24.935	34.590
	65.835	75.490
Ukupno kapitalni zahtjev	27.876	23.322
Stopa adekvatnosti kapitala	236%	324%

21. Upravljanje rizicima (nastavak)

(b) Tržišni rizik

Društvo u tržišni rizik uključuje dvije vrste rizika:

- Kamatni rizik – rizik da će se vrijednost financijskih instrumenata mijenjati zbog promjena u tržišnim kamatnim stopama.
- Valutni rizik – rizik da će se vrijednost financijskih instrumenata mijenjati zbog promjena u tečaju.

Tržišni rizik ne uključuje samo potencijalni gubitak već i potencijalni dobitak.

Usklađivanje imovine i obveza

U cilju aktivnog upravljanja imovinom, Društvo koristi pristupe koji imaju za cilj ravnotežu kvalitete, diversifikacije, usklađivanja imovine i obveza, likvidnosti i povrata na imovinu. Cilj procesa ulaganja je optimizirati prihod od ulaganja nakon poreza korigiran za rizik te ukupan prinos korigiran za rizik, istovremeno osiguravajući da se imovinom i obvezama upravlja na bazi novčanih tokova i ročnosti. Poslovodstvo periodično pregledava i odobrava ciljane portfelje, određuje investicijske smjernice i limite te nadgleda proces upravljanja imovinom i obvezama. Dužna pažnja poklanja se usklađenosti s pravilima koje propisuje Zakon o osiguranju.

Društvo utvrđuje ciljne portfelje za svaki značajan osiguravateljni proizvod, što predstavlja strategiju ulaganja koju Društvo koristi da bi profitabilno financiralo svoje obveze unutar prihvatljive razine rizika. Ove strategije uključuje ciljeve za efektivnu ročnost, osjetljivost, likvidnost, sektorsku koncentraciju imovine i kvalitetu kredita. Procjene koje se koriste da bi se odredili približni iznosi i rokovi plaćanja osiguranicima ili u ime osiguranika za obveze iz osiguranja redovito se preispituju.

Mnoge od ovih procjena su inherentno subjektivne i mogu se odraziti na sposobnosti Društva da ostvari ciljeve upravljanja imovinom i obvezama.

(1) Kamatni rizik

Izloženost Društva tržišnom riziku promjena u kamatnim stopama je koncentriran u investicijskom portfelju. Poslovanje Društva je podložno riziku promjene kamatnih stopa utoliko što kamatonosna imovina i obveze na koje se plaća kamata dospijevaju u različitim rokovima i kamate im se različito mijenjaju.

Društvo je također izloženo riziku promjena u budućim novčanim tokovima koji proizlaze iz promjena kamatnih stopa na tržištu.

21. Upravljanje rizicima (nastavak)

(b) Tržišni rizik (nastavak)

(1) Kamatni rizik (nastavak)

Društvo prati ovu izloženost redovitim pregledima stanja imovine i obveza. Procjene novčanih tokova, kao i utjecaj promjena kamatnih stopa koje se odnose na investicijski portfelj i tehničke pričuve redovito se modeliraju i pregledavaju. Općeniti cilj ovih strategija je ograničiti neto promjene u vrijednosti imovine i obveza koje proizlaze iz promjena kamatnih stopa.

Društvo nastoji uskladiti buduće primitke od imovine s obvezama iz osiguranja putem kupnje državnih obveznica. Međutim, obzirom na relativno kratko trajanje takvih obveznica i duže razdoblje trajanja obveza po osnovi životnog osiguranja izlaže Društvo kamatnom riziku.

Prema aktivnim ugovorima na 31.12.2022., Društvo je dužno u skladu s ugovornim obvezama obračunavati kamatu po stopama od 0,00% do 2,00% godišnje na plaćene premije iz polica životnog osiguranja za isplatu iznosa osiguranicima po isteku takvih polica osiguranja i trenutno se ne može zaštititi od budućeg kamatnog rizika kojem će biti izloženo na ulaganjima sredstava za pokriće budućih obveza. Tablica ročnosti te analiza promjene kamatnih stopa je prikazana u bilješci 21.e) „Analiza promjena kamatnih stopa“.

(2) Valutni rizik

Društvo je izloženo riziku promjene tečaja kroz transakcije u stranim valutama. To je rizik da će se vrijednost financijske imovine i obveza mijenjati zbog promjena u tečaju strane valute.

Društvo je izloženo riziku promjene tečaja kroz kreditne, depozitne i investicijske aktivnosti kao i kroz premijski prihod, kalkulaciju povezanih tehničkih pričuva i likvidiranih šteta po policama osiguranja s valutnom klauzulom. Ovaj rizik se prvenstveno odnosi na euro izloženost.

Društvo upravlja rizikom promjene tečaja tako što pokušava smanjiti razliku između imovine i obveza denominiranih u stranoj valuti ili uz valutnu klauzulu.

U bilješci 21.e) „Analiza valutne pozicije“ objavljena je valutna analiza financijske imovine Društva na datum bilance te utjecaj promjene tečaja na rezultat.

21. Upravljanje rizicima (nastavak)

(c) Kreditni rizik

Portfelj Društva podložan kreditnom riziku uključuje vrijednosnice s fiksnim prinosima, depozite u bankama, te potraživanja iz osiguranja i ostala potraživanja. Ovaj rizik definira se kao potencijalni pad tržišne vrijednosti kao rezultat nepovoljnih promjena u sposobnosti dužnika da vrati dug. Društvo upravlja ovim rizikom praćenjem kreditnog rizika portfelja Društva.

U skladu s time Društvo je na datum izvještaja imalo značajnu koncentraciju potraživanja od OTP Banke d.d. i Republike Hrvatske:

	31. prosinca 2022.	31. prosinca 2021.
Potraživanja prema OTP banci d.d. (u tisućama kuna)		
Depoziti – bilješka 7	-	7.500
Obračunate kamate na depozite– bilješka 8	-	828
Žiro računi - bilješka 9	48.759	50.643
Ukupno	48.759	58.971

Ukupna izloženost prema OTP banci Hrvatska d.d. iznosi 26% ukupne imovine Društva na dan 31. prosinca 2022. godine (31. prosinca 2021. godine: 32% ukupne aktive Društva).

	31. prosinca 2022.	31. prosinca 2021.
Potraživanja od Republike Hrvatske (u tisućama kuna)		
Državne obveznice– bilješka 7	98.328	79.246
Obračunate kamate na državne obveznice i preplaćeni porez na dobit – bilješka 8	725	668
Ukupno	99.053	79.914

Ukupna izloženost prema Republici Hrvatskoj iznosi 53% ukupne aktive Društva na dan 31. prosinca 2022. godine (31. prosinca 2021. godine iznosi 43% ukupne aktive Društva).

BILJEŠKE UZ FINACIJSKA IZVJEŠĆA

ZA GODINU KOJA JE ZAVRŠILA 31. PROSINCA 2022.

21. Upravljanje rizicima (nastavak)

(c) Kreditni rizik (nastavak)

Na dan **31. prosinca 2022.** Društvo nema dospjele financijske imovine. Kreditna kvaliteta nedospjele financijske imovine koja je izložena kreditnom riziku (mjerena prema S&P rejting sustavu) bila je na dan 31. prosinca 2022. godine kako slijedi:

<i>(u tisućama kuna)</i>	A+/A-1	BBB	B	Bez rejtinga	Ukupno
Financijska imovina raspoloživa za prodaju					
Obveznice Republike Hrvatske	-	76.919	-	-	76.919
Korporativne obveznice	-	-	3.981	-	3.981
Dionice	-	-	-	2.367	2.367
Investicijski fondovi	-	-	-	12.437	12.437
Financijska imovina koja se drži se dospijeća					
Obveznice Republike Hrvatske	-	21.409	-	-	21.409
Zajmovi i potraživanja					
Depoziti kod banaka	-	-	-	-	-
Potraživanja iz poslova osiguranja i ostala potraživanja	-	725	71	3.192	3.988
Novac i novčani ekvivalenti	-	-	-	48.759	48.759
Ukupno	-	99.053	4.052	66.755	169.860

Kreditna kvaliteta nedospjele financijske imovine koja je izložena kreditnom riziku (mjerena prema S&P rejting sustavu) bila je na dan 31. prosinca 2021. kako slijedi:

<i>(u tisućama kuna)</i>	A+/A-1	BBB	B	Bez rejtinga	Ukupno
Financijska imovina raspoloživa za prodaju					
Obveznice Republike Hrvatske	-	57.913	-	-	57.913
Korporativne obveznice	-	-	3.959	-	3.959
Dionice	392	435	-	709	1.536
Investicijski fondovi	-	-	-	25.089	25.089
Financijska imovina koja se drži se dospijeća					
Obveznice Republike Hrvatske	-	21.333	-	-	21.333
Zajmovi i potraživanja					
Depoziti kod banaka	-	-	-	12.545	12.545
Potraživanja iz poslova osiguranja i ostala potraživanja	272	668	71	1.952	2.963
Novac i novčani ekvivalenti	-	-	-	50.643	50.643
Ukupno	664	80.349	4.030	90.938	175.981

21. Upravljanje rizicima (nastavak)**(c) Kreditni rizik (nastavak)**

Da bi smanjilo rizik da reosiguravatelji neće platiti dospjele iznose na vrijeme, Društvo je uspostavilo poslovne i financijske standarde za odobrenje reosiguravatelja koji uključuju provjeru rejtinge reosiguratelja i uzimajući u obzir tekuće tržišne informacije. Društvo je ugovorilo reosigurateljno pokriće u okviru grupnog ugovora o reosiguranju. Ugovoreni reosigurateljni ugovor „Multi-Cedant Life, Personal Accident and Travel per Head and per Event Excess of Loss Reinsurance Treaty“ predstavlja zajednički reosigurateljni program tvrtki kćeri te podružnica Groupama grupe.

Naziv reosiguratelja	Kreditni rejting
AXIS RE SE	Standard & Poor's A+ (Strong) and A.M. A (Excellent)
HANNOVER RÜCK SE	Standard & Poor's AA- ("Very Strong"), stable outlook, A.M. Best A+ ("Superior"), stable outlook
SCOR SE	Standard & Poor's AA- ("Very Strong") stable outlook, A.M. Best A+ ("Superior"), stable outlook
NACIONAL DE REASEGUROS SA	Standard & Poor's A, A.M. A ("Excellent")
GROUPAMA ASSURANCES MUTUELLES	Fitch Ratings A+

(d) Rizik likvidnosti

Rizik likvidnosti nastaje kao rezultat financijskih aktivnosti Društva i redovnog poslovanja. Ovaj rizik uključuje rizik nesposobnosti podmirenje obveza Društva u zadanim rokovima te rizik nesposobnosti likvidacije imovine po razumnoj cijeni i u prikladnom vremenskom razdoblju.

Društvo ima portfelj likvidne imovine kao dio strategije upravljanja rizikom likvidnosti, čime osigurava kontinuirano poslovanje.

U bilješci upravljanje rizicima „Rizik likvidnosti“ objavljene su analize ročnosti financijske imovine na datum izvještaja o financijskom položaju.

GROUPAMA OSIGURANJE d.d.

BILJEŠKE UZ FINACIJSKA IZVJEŠĆA

ZA GODINU KOJA JE ZAVRŠILA 31. PROSINCA 2022.

21. Upravljanje rizicima (nastavak)

d) Rizik likvidnosti (nastavak)

Tablica u nastavku analizira imovinu i obveze Društva u opsegu MRS-a 39 i MSFI 4 na dan 31. prosinca 2022. godine. U skladu sa MSFI 7 tablica prikazuje ne diskontirane novčane tokove iste klasificirane u odgovarajuće skupine ročnosti na temelju preostalog ugovornog dospijeća.

<i>(u tisućama kuna)</i>	Do 6 mjeseci	6 do 12 mjeseci	1-2 godine	2-5 godina	Više od 5 godina	Bez dospijeća	Ukupno
Financijska imovina							
Depoziti kod banaka	-	-	-	-	-	-	-
Obveznice	-	12.430	10.585	30.575	48.720	-	102.310
Udjeli u investicijskim fondovima	-	-	-	-	-	12.437	12.437
Dionice	-	-	-	-	-	2.367	2.367
Potraživanja	3.988	-	-	-	-	-	4.110
Novac i novčani ekvivalenti	48.759	-	-	-	-	-	48.759
Ukupno financijska imovina	52.747	12.430	10.585	30.575	48.720	14.804	169.861
Pričuve za ugovore o osiguranju	13.747	5.451	10.271	26.084	55.396	-	110.949
Obveze iz ugovora o najmu	402	440	615	707	-	-	2.164
Obveze iz poslova osiguranja i ostale obveze	11.316	-	-	-	-	-	11.316
Ukupno financijske obveze i obveze iz ugovora o osiguranju	25.465	5.891	10.886	26.791	55.396	-	124.429
Raskorak likvidnosti financijske imovine i obveza	27.282	6.539	(301)	3.784	(6.676)	14.804	45.432

GROUPAMA OSIGURANJE d.d.

BILJEŠKE UZ FINACIJSKA IZVJEŠĆA

ZA GODINU KOJA JE ZAVRŠILA 31. PROSINCA 2022.

21. Upravljanje rizicima (nastavak)

d) Rizik likvidnosti (nastavak)

Tablica u nastavku analizira imovinu i obveze Društva u opsegu MRS-a 39 i MSFI 4 na dan 31. prosinca 2021. godine. U skladu sa MSFI 7 tablica prikazuje ne diskontirane novčane tokove iste klasificirane u odgovarajuće skupine ročnosti na temelju preostalog ugovornog dospjeća.

<i>(u tisućama kuna)</i>	Do 6 mjeseci	6 do 12 mjeseci	1-2 godine	2-5 godina	Više od 5 godina	Bez dospjeća	Ukupno
Financijska imovina							
Depoziti kod banaka	7.500	-	-	5.045	-	-	12.545
Obveznice	-	6.705	12.463	20.849	61.884	-	101.901
Udjeli u investicijskim fondovima	-	-	-	-	-	25.089	25.089
Dionice	-	-	-	-	-	1.536	1.536
Potraživanja	2.894	-	-	256	-	-	3.150
Novac i novčani ekvivalenti	50.643	-	-	-	-	-	50.643
Ukupno financijska imovina	61.037	6.705	12.463	26.150	61.884	26.625	194.864
Pričuve za ugovore o osiguranju	22.725	6.533	7.877	19.749	52.613	-	109.497
Obveze iz ugovora o najmu	214	407	608	304	-	-	1.533
Obveze iz poslova osiguranja i ostale obveze	7.334	-	-	-	-	-	7.334
Ukupno financijske obveze i obveze iz ugovora o osiguranju	30.273	6.940	8.485	20.053	52.613	-	118.364
Raskorak likvidnosti financijske imovine i obveza	30.764	(235)	3.978	6.097	9.271	26.625	76.500

BILJEŠKE UZ FINANCIJSKA IZVJEŠĆA

ZA GODINU KOJA JE ZAVRŠILA 31. PROSINCA 2022.

21. Upravljanje rizicima (nastavak)

e) Tržišni rizik

Analiza promjene kamatnih stopa

Tablice u nastavku predstavljaju imovinu i obveze Društva u opsegu MRS-a 39 i MSFI 4 analizirane prema razdoblju promjene kamatnih stopa ili preostalog ugovornog dospijeća ovisno o tome koje je ranije. Ove tablice prikazuju procjenu rukovodstva o izloženosti riziku promjene kamatnih stopa za Društvo na dan 31. prosinca 2022. godine i nisu nužno indikativne za poziciju u nekom drugom vremenu, ali uzimajući u obzir pretpostavke kamatnih stopa na kojima zasniva izračun matematičke pričuve (Bilješka 11) pružaju određeni uvid u osjetljivost dobiti Društva na kretanja kamatnih stopa.

GROUPAMA OSIGURANJE d.d.

BILJEŠKE UZ FINANCIJSKA IZVJEŠĆA

ZA GODINU KOJA JE ZAVRŠILA 31. PROSINCA 2022.

21. Upravljanje rizicima (nastavak)

e) Tržišni rizik (nastavak)

Analiza promjene kamatnih stopa

Tablice u nastavku prikazuju financijsku imovinu, obveze zajedno s pričuvama Društva, analiziranu prema razdobljima promjena kamatnih stopa koje se određuju na osnovi preostalog ugovornog dospjeća i ugovornog razdoblja promjene kamatnih stopa, ovisno o tome koje je kraće.

31. prosinca 2022. (u tisućama kuna)	Efektivna kamatna stopa	Do 6 mjeseci	6 – 12 mjeseci	1 – 2 godine	2 – 5 godina	Više od 5 godina	Bez kamata	Ukupno	Fiksna kamatna stopa
Depoziti kod banaka	n/p	-	-	-	-	-	-	-	-
Obveznice	1,12 – 5,94	-	12.430	10.585	30.575	48.720	-	102.310	103.310
Udjeli u investicijskim fondovima	n/p	-	-	-	-	-	12.437	12.437	-
Dionice	n/p	-	-	-	-	-	2.367	2.367	-
Potraživanja	n/p	-	-	-	-	-	3.988	3.988	-
Novac i novčani ekvivalenti	0,01	48.759	-	-	-	-	-	48.759	48.759
Ukupno financijska imovina		48.759	12.430	10.585	30.575	48.720	18.792	169.861	151.069
Pričuve za ugovore o osiguranju	n/p	13.747	5.451	10.271	26.084	55.396	-	110.949	110.949
Obveze iz ugovora o najmu	0,00-3,70	402	440	615	707	-	-	2.164	-
Obveze iz poslova osiguranja i ostale obveze	n/p	-	-	-	-	-	11.316	11.316	-
Ukupno financijske obveze		14.149	5.891	10.886	26.791	55.396	11.316	124.429	110.949
Raskorak promjenjivosti kamatnih stopa		34.610	6.539	(301)	3.784	(6.676)	7.476	45.432	40.120

GROUPAMA OSIGURANJE d.d.

BILJEŠKE UZ FINACIJSKA IZVJEŠĆA

ZA GODINU KOJA JE ZAVRŠILA 31. PROSINCA 2022.

21. Upravljanje rizicima (nastavak)

e) Tržišni rizik (nastavak)

31. prosinca 2021. (u tisućama kuna)	Efektivna kamatna stopa	Do 6 mjeseci	6 – 12 mjeseci	1 – 2 godine	2 – 5 godina	Više od 5 godina	Bez kamata	Ukupno	Fiksna kamatna stopa
Depoziti kod banaka	1,00-2,20	7.500	-	-	5.045	-	-	12.545	12.545
Obveznice	0,36-5,62	-	6.705	12.463	20.849	61.884	-	101.901	101.901
Udjeli u investicijskim fondovima	n/p	-	-	-	-	-	25.089	25.089	-
Dionice	n/p	-	-	-	-	-	1.536	1.536	-
Potraživanja	n/p	-	-	-	-	-	3.150	3.150	-
Novac i novčani ekvivalenti	0,01	50.643	-	-	-	-	-	50.643	50.643
Ukupno financijska imovina		58.143	6705	12.463	25.894	61.884	29.775	194.864	165.089
Pričuve za ugovore o osiguranju	n/p	22.725	6.533	7.877	19.749	52.613	-	109.497	109.497
Obveze iz ugovora o najmu	0,00- 0,2042	214	407	608	304	-	-	1.533	-
Obveze iz poslova osiguranja i ostale obveze	n/p	-	-	-	-	-	7.333	7.333	-
Ukupno financijske obveze		22.939	6.940	8.485	20.053	52.613	7.333	118.363	109.497
Raskorak promjenjivosti kamatnih stopa		35.204	(235)	3.978	5.841	9.271	22.442	76.500	55.592

21. Upravljanje rizicima (nastavak)

e) Tržišni rizik (nastavak)

Niže prikazane tablice prikazuju neto učinak na kapital, ukoliko bi došlo do porasta ili smanjenja tržišnih kamatnih stopa, uz sve ostale varijable nepromijenjene, zbog utjecaja na promjene tržišnih kamatnih stopa na fer vrijednost obveznica klasificiranih u portfelj imovine raspoložive za prodaju.

Efekti promjene kamatne stope na dan 31. prosinca:

<i>(u tisućama kuna)</i>	<u>Promjene u varijabli</u>	<u>Utjecaj na neto kapital 2022.</u>	<u>Utjecaj na neto kapital 2021.</u>
Tržišna kamatna stopa	-50 b.p./+50 b.p.	0/-2.430	+161 / -1.167

Analiza devizne pozicije

Imovina i obveze Društva u opsegu MRS-a 39 i MSFI 4 denominirani su kako slijedi na dan:

31. prosinca 2022. <i>(u tisućama kuna)</i>	<u>EUR</u>	<u>HRK</u>	<u>Ukupno</u>
Depoziti kod banaka	-	-	-
Obveznice	36.533	65.777	102.310
Udjeli u investicijskim fondovima	1.601	10.836	12.437
Dionice	2.136	231	2.367
Potraživanja	1.921	2.067	3.988
Novac i novčani ekvivalenti	17.641	31.118	48.759
Ukupno financijska imovina	59.832	111.497	169.861
Pričuve za ugovore o osiguranju	68.638	42.311	110.949
Obveze iz ugovora o najmu	2.164	-	2.164
Obveze iz poslova osiguranja i ostale obveze	341	10.975	11.316
Ukupno financijske obveze	71.143	53.286	124.429
Neto valutna pozicija	(11.311)	56.743	45.432

21. Upravljanje rizicima (nastavak)

e) Tržišni rizik (nastavak)

31. prosinca 2021. (u tisućama kuna)	EUR	HRK	Ukupno
Depoziti kod banaka	5.045	7.500	12.545
Obveznice	45.486	37.718	83.204
Udjeli u investicijskim fondovima	14.149	10.940	25.089
Dionice	1.295	241	1.536
Potraživanja	843	2.120	2.963
Novac i novčani ekvivalenti	4.022	46.621	50.643
Ukupno financijska imovina	70.840	105.140	175.980
Pričuve za ugovore o osiguranju	67.699	41.798	109.497
Obveze iz ugovora o najmu	1.533	-	1.533
Obveze iz poslova osiguranja i ostale obveze	405	6.927	7.332
Ukupno financijske obveze	69.637	48.725	118.362
Neto valutna pozicija	1.203	56.415	57.618

Ulaganja i pričuve za ugovore o osiguranju koji su iskazani u koloni EUR, odnose se i na kunska ulaganja i pričuve za ugovore o osiguranju s valutnom klauzulom.

Efekti promjene tečaja na rezultat Društva

(u tisućama kuna)	Promjene u varijabli	Utjecaj na neto dobit u 2022. godini	Utjecaj na neto dobit 2021. godini
Tečaj euro/kuna	+5%	(566)	60
	-5%	566	(60)

21. Upravljanje rizicima (nastavak)

e) Tržišni rizik (nastavak)

Fer vrijednost

Fer vrijednost je cijena koja bi bila ostvarena prodajom neke stavke imovine ili plaćena za prijenos neke obveze u urednoj transakciji između tržišnih sudionika na datum mjerenja, neovisno o tome bi li ona bila neposredno vidljiva ili procijenjena primjenom neke druge tehnike vrednovanja. Zajmovi i potraživanja izraženi su po amortiziranom trošku umanjenom za umanjene vrijednosti. Rukovodstvo vjeruje da se knjigovodstvena vrijednost ovih instrumenata ne razlikuje značajno od njihove fer vrijednosti pod pretpostavkom da će sva plaćanja po izloženostima čija vrijednost nije umanjena biti naplaćena kao što je ugovoreno i ne uzimajući u obzir ikakve buduće gubitke.

Društvo je primijenilo dodatak MSFI-u 7, koji je na snazi od 1. siječnja 2009. godine kojim se zahtijeva da Društvo klasificira mjerenje fer vrijednosti koristeći hijerarhiju fer vrijednosti koja odražava značaj inputa koji se koriste u mjerenju. Hijerarhija fer vrijednosti ima sljedeće razine:

- Kotirane cijene (nekorrigirane) na aktivnim tržištima za identičnu imovinu ili obveze (razina 1)
- Inputi koji ne predstavljaju kotirane cijene uključene u razinu 1, a radi se o vidljivim inputima za imovinu ili obvezu, bilo izravno (kao cijene) ili neizravno (izvedeno iz cijena) (razina 2)
- Inputi za imovinu ili obveze koji se ne temelje na vidljivim tržišnim podacima (razina 3)

Aktivno tržište

Društvo tržište smatra aktivnim ako se po prosudbi Uprave transakcije odvijaju dovoljno često da bi se mogle dobiti pouzdane informacije o cijenama na trajnoj osnovi. Nadalje, za financijski instrument se smatra da kotira na aktivnom tržištu ako su kotirane cijene lako i redovito dostupne od strane sudionika na tržištu, i ako te cijene predstavljaju stvarne transakcijske cijene koje se postižu na tržištu pod tržišnim uvjetima. Društvo procjenjuje aktivnost tržišta za svaku vrijednosnicu pojedinačno.

Nadalje, značajno niži volumen transakcija od uobičajenog ne mora nužno biti dovoljan dokaz da ne postoji aktivno tržište, a izostanak transakcija u kratkom razdoblju ne znači da je tržište prestalo biti aktivno.

Neaktivno tržište

Uprava Društva redovito razmatra pokazatelje aktivnosti tržišta, te smatra da u pokazatelje neaktivnog tržišta spadaju značajan pad volumena trgovinskih aktivnosti i značajne promjene cijena tijekom razdoblja, odnosno činjenica da tržišne cijene više nisu aktualne, iako navedeni čimbenici sami po sebi ne moraju nužno značiti da tržište više nije aktivno.

Društvo smatra tržište neaktivnim ako promatrane tržišne transakcije po prosudbi Uprave nisu redovite, čak i ako su cijene dostupne, ili ako jedine izvršene transakcije predstavljaju prisilne transakcije ili transakcije prodaje u nuždi.

21. Upravljanje rizicima (nastavak)

e) Tržišni rizik (nastavak)

Sljedeće tablice predstavljaju imovinu koja se mjeri po fer vrijednosti.

31. prosinca 2022. godine <i>(u tisućama kuna)</i>	Razina 1	Razina 2	Razina 3	Ukupno
Financijska imovina				
Državne obveznice, fiksna kamatna stopa, kotirajuće	71.763	5.156	-	76.919
Korporativne obveznice, fiksna kamatna stopa, kotirajuće	-	3.981	-	3.981
Dionice	2.367	-	-	2.367
Otvoreni investicijski fondovi	12.437	-	-	12.437
Ukupno financijska imovina	86.567	9.137	-	91.704
31. prosinca 2021. godine <i>(u tisućama kuna)</i>	Razina 1	Razina 2	Razina 3	Ukupno
Financijska imovina				
Državne obveznice, fiksna kamatna stopa, kotirajuće	57.913	-	-	57.913
Korporativne obveznice, fiksna kamatna stopa, kotirajuće	-	3.959	-	3.959
Dionice	1.536	-	-	1.536
Otvoreni investicijski fondovi	25.089	-	-	25.089
Ukupno financijska imovina	84.538	3.959	-	88.497

Tijekom godine došlo je do prijelaza razine vrednovanja za državnu obveznicu H257A sa razine 1 na razinu 2, a uslijed smanjene trgovine odnosno likvidnosti na navedenoj obveznici (tijekom 2021. godine bilježen je prijelaz korporativne obveznice Zagrebačkog holdinga između razina vrednovanja fer vrijednosti).

22. Događaji nakon datuma bilance

Od 1. siječnja 2023. godine Republika Hrvatska postala je 20. država članica europodručja, čime je euro postao službena novčana jedinica i zakonsko sredstvo plaćanja u Republici Hrvatskoj. U skladu sa Zakonom o uvođenju eura kao službene valute u Republici Hrvatskoj, fiksni tečaj konverzije određen je na razini 1 euro = 7,53450 kuna. Osim prethodno navedenog, nakon datuma izvještaja o financijskom položaju nije bilo značajnih poslovnih događaja koji bi zahtijevali izvještavanje, niti koji su utjecali na financijski položaj Društva na 31. prosinca 2022. godine.

GROUPAMA OSIGURANJE d.d.

DOPUNSKI IZVJEŠTAJI PROPISANI PRAVILNIKOM HRVATSKE AGENCIJE ZA NADZOR FINANCIJSKIH USLUGA (NEREVIDIRANO)


Usklada temeljnih financijskih izvještaja pripremljenih sukladno MSFI okviru izvještavanja i financijskih izvještaja koji su propisani Pravilnikom Hrvatske agencije za nadzor financijskih usluga (HANFA) o obliku i sadržaju financijskih i dodatnih izvještaja društva za osiguranje.

Financijski izvještaji Društva Hrvatskoj agenciji za nadzor financijskih institucija (HANFA)


U nastavku se nalaze Zakonom propisani temeljni financijski izvještaji o poslovanju društva Groupama osiguranje d.d. i bilješke za 2022. godinu. Izvještaji su sastavljeni sukladno obliku i opsegu koje propisuje Pravilnik o strukturi i sadržaju financijskih izvještaja društava za osiguranje i reosiguranje.

- 1) Izvještaj o financijskom položaju na dan 31. prosinca 2022. godine
- 2) Izvještaj o sveobuhvatnoj dobiti za razdoblje od 1. siječnja 2021. do 31. prosinca 2022. godine
- 3) Izvještaj o novčanim tokovima (indirektna metoda) za razdoblje od 1. siječnja 2021. do 31. prosinca 2022. godine
- 4) Izvještaj o promjenama kapitala za razdoblje od 1. siječnja 2021. do 31. prosinca 2022. godine

Odobreno u ime Uprave


Sanel Volarić
Predsjednik Uprave

Groupama osiguranje d.d.
Zagreb


Monika Brzović
Član Uprave

Groupama osiguranje d.d. Zagreb
Republika Hrvatska
Zagreb, 26. travnja 2023. godine

GROUPAMA OSIGURANJE d.d.

DOPUNSKI IZVJEŠTAJI PROPISANI PRAVILNIKOM HRVATSKE AGENCIJE ZA NADZOR FINANCIJSKIH USLUGA (NEREVIDIRENO)

IZVJEŠTAJ O FINANCIJSKOM POLOŽAJU NA DAN 31. PROSINCA 2022. GODINE

Broj pozicije	Elementi zbroja	Oznaka pozicije	Opis pozicije	31.12.2021			31.12.2022		
				Život	Neživot	Ukupno	Život	Neživot	Ukupno
001	002+003	I	NEMATERIJALNA IMOVINA	5.884.095		5.884.095	12.014.109		12.014.109
002		1	Goodwill						
003		2	Ostala nematerijalna imovina	5.884.095		5.884.095	12.014.109		12.014.109
004	005+006+007	II	MATERIJALNA IMOVINA	2.751.863		2.751.863	3.804.211		3.804.211
005		1	Zemljišta i građevinski objekti koji služe društvu za provođenje djelatnosti	1.413.008		1.413.008	696.920		696.920
006		2	Oprema	1.251.884		1.251.884	2.903.252		2.903.252
007		3	Ostala materijalna imovina i zalihe	86.970		86.970	204.040		204.040
008	008+010+014+033	III	ULAGANJA	124.036.467		124.036.467	117.908.445		117.908.445
009		A	Ulaganja u zemljišta i građevinske objekte koji ne služe društvu za provođenje djelatnosti						
010	011+012+013	B	Ulaganja u podružnice, pridružena društva i zajedničke pothvate						
011		1	Dionice i udjeli u podružnicama						
012		2	Dionice i udjeli u pridruženim društvima						
013		3	Dionice i udjeli u zajedničkim pothvatima						
014	015+018+023+029	C	Financijska imovina	124.036.467		124.036.467	117.908.445		117.908.445
015	016+017	1	Financijska imovina koja se drži do dospjeća	21.380.453		21.380.453	21.456.373		21.456.373
016		1.1	Dužnički financijski instrumenti	21.380.453		21.380.453	21.456.373		21.456.373
017		1.2	Ostalo						
018	019+020+021+022	2	Financijska imovina raspoloživa za prodaju	89.180.240		89.180.240	96.452.071		96.452.071
019		2.1	Vlasnički financijski instrumenti	1.536.391		1.536.391	2.367.146		2.367.146
020		2.2	Dužnički financijski instrumenti	82.554.906		82.554.906	81.648.398		81.648.398
021		2.3	Udjeli u investicijskim fondovima	25.088.942		25.088.942	12.436.528		12.436.528
022		2.4	Ostalo						
023	024+025+026+027+028	3	Financijska imovina po fer vrijednosti kroz račun dobiti i gubitka						
024		3.1	Vlasnički financijski instrumenti						
025		3.2	Dužnički financijski instrumenti						
026		3.3	Izvedeni financijski instrumenti						
027		3.4	Udjeli u investicijskim fondovima						
028		3.5	Ostalo						
029	030+031+032	4	Zajmovi i potraživanja	13.475.774		13.475.774			
030		4.1	Depoziti kod kreditnih institucija	13.475.774		13.475.774			
031		4.2	Zajmovi						
032		4.3	Ostalo						
033		D	Depoziti kod cedenta						
034		IV	ULAGANJA ZA RAČUN I RIZIK UGOVARATELJA ŽIVOTNOG OSIGURANJA						
036	036+037+038+039+040+041+042	V	UDIO REOSIGURANJA U TEHNIČKIM PRIČUVAMA				122.064		122.064
036		1	Pričuve za prijenosne premije, udio reosiguranja						
037		2	Matematičke pričuve, udio reosiguranja						
038		3	Pričuve šteta, udio reosiguranja				122.064		122.064
039		4	Pričuve za bonuse i popuste, udio reosiguranja						
040		5	Pričuve za kolebanje šteta, udio reosiguranja						
041		6	Druge tehničke pričuve, udio reosiguranja						
042		7	Posebne pričuve za životna osiguranja kod kojih ugovaratelj osiguranja snosi rizik ulaganja, udio reosiguranja						
043	044+045	VI	ODGOBENA I TEKUĆA POREZNA IMOVINA				1.093.877		1.093.877
044		1	Odgodena porezna imovina				1.093.877		1.093.877
045		2	Tekuća porezna imovina						
046	047+050+051	VII	POTRAŽIVANJA	622.831		622.831	360.612		360.612
047	048+049	1	Potraživanja iz poslova osiguranja						
048		1.1	Od ugovaratelja osiguranja						
049		1.2	Od zastupnike odnosno posrednika u osiguranju						
050		2	Potraživanja iz poslova reosiguranja	272.209		272.209	0,00		
051	052+053+054	3	Ostala potraživanja	350.623		350.623	360.612		360.612
052		3.1	Potraživanja iz drugih poslova osiguranja						
053		3.2	Potraživanja za prihode iz ulaganja	9.848		9.848			
054		3.3	Ostala potraživanja	340.775		340.775	360.612		360.612
055	056-060+061	VIII	OSTALA IMOVINA	50.642.725		50.642.725	48.759.398		48.759.398
056	057+058+059	1	Novac u banci i blagajni	50.642.725		50.642.725	48.759.398		48.759.398
057		1.1	Sredstva na poslovnom računu	21.992.336		21.992.336	9.242.434		9.242.434
058		1.2	Sredstva na računu imovine za pokrivenje matematičke pričuve	28.650.364		28.650.364	39.516.939		39.516.939
059		1.3	Novčana sredstva u blagajni	25		25	25		25
060		2	Dugotrajna imovina namijenjena za prodaju i prestanak poslovanja						
061		3	Ostalo						
062	063+064+065	IX	PLAĆENI TROŠKOVI BUDUĆEG RAZDOBLJA I NEDOSPJELA NAPLATA PRIHODA	678.621		678.621	2.832.302		2.832.302
063		1	Razgraničene kamate i najamnine						
064		2	Razgraničeni troškovi pribave	21.639		21.639	24.862		24.862
065		3	Ostali plaćeni troškovi budućeg razdoblja i nedospjela naplata prihoda	656.982		656.982	2.807.440		2.807.440
066	001+004+008+034+035+043+048+055+062	X	UKUPNA AKTIVA	164.616.602		164.616.602	186.895.019		186.895.019
067		XI	IZVANBILANČNI ZAPISI						

DOPUNSKI IZVJEŠTAJI PROPISANI PRAVILNIKOM HRVATSKE AGENCIJE ZA NADZOR FINACIJSKIH USLUGA (NEREVIDIRENO)

IZVJEŠTAJ O FINACIJSKOM POLOŽAJU NA DAN 31. PROSINCA 2022. GODINE

068	089+072+073+077+081+084	XII	KAPITAL I REZERVE	65.820.350	65.820.350	62.200.863	62.200.863
069	070+071	1	Upisani kapital	40.900.000	40.900.000	40.900.000	40.900.000
070		1.1	Uplaćeni kapital - redovne dionice	40.900.000	40.900.000	40.900.000	40.900.000
071		1.2	Uplaćeni kapital - povlaštene dionice				
072		2	Premije na emitirane dionice (rezerve kapitala)				
073	074+075+076	3	Revalorizacijske rezerve	2.023.593	2.023.593	-5.056.663	-5.056.663
074		3.1	Zemljišta i građevinskih objekata				
075		3.2	Financijske imovine raspoložive za prodaju	2.023.593	2.023.593	-5.056.663	-5.056.663
076		3.3	Ostale revalorizacijske rezerve				
077	078+079+080	4	Rezerve	2.068.793	2.068.793	2.196.397	2.196.397
078		4.1	Zakonske rezerve	2.068.793	2.068.793	2.196.397	2.196.397
079		4.2	Statutarna rezerva				
080		4.3	Ostale rezerve				
081	082+083	5	Zadržana dobit ili preneseni gubitak	18.275.896	18.275.896	20.700.360	20.700.360
082		5.1	Zadržana dobit	18.275.896	18.275.896	20.700.360	20.700.360
083		5.2	Preneseni gubitak (-)				
084	085+086	6	Dobit ili gubitak tekućeg obračunskog razdoblja	2.552.068	2.552.068	3.460.770	3.460.770
085		6.1	Dobit tekućeg obračunskog razdoblja	2.552.068	2.552.068	3.460.770	3.460.770
086		6.2	Gubitak tekućeg obračunskog razdoblja (-)				
087		XIII	OBVEZE DRUGOG REDA (PODREĐENE OBVEZE)				
088		XIV	MANJINSKI INTERES				
089	090+091+092+093+094+095	XV	TEHNIČKE PRIČUVE	109.496.813	109.496.813	110.949.178	110.949.178
090		1	Pričuve za prijenosne premije, bruto iznos	108.749	108.749	125.044	125.044
091		2	Matematičke pričuve, bruto iznos	87.261.165	87.261.165	87.343.032	87.343.032
092		3	Pričuve šteta, bruto iznos	22.126.899	22.126.899	23.481.102	23.481.102
093		4	Pričuve za bonuse i popuste, bruto iznos				
094		5	Pričuve za kolebanje šteta, bruto iznos				
095		6	Druge tehničke pričuve, bruto iznos				
096		XVI	POSEBNE PRIČUVE ZA ŽIVOTNA OSIGURANJA KOD KOJIH UGOVORATELJ OSIGURANJA SNOSI RIZIK ULAGANJA, bruto iznos				
097	098+099	XVII	OSTALE PRIČUVE				
098		1	Pričuve za mirovine i slične obveze				
099		2	Ostale pričuve				
100	101+102	XVIII	ODGOĐENA I TEKUĆA POREZNA OBVEZA	434.268	434.268	263.938	263.938
101		1	Odgodena porezna obveza	427.711	427.711		
102		2	Tekuća porezna obveza	6.557	6.557	263.938	263.938
103		XIX	DEPOZITI ZADRŽANI IZ POSLA PREDANOG U REOSIGURANJE				
104	105+106+107	XX	FINACIJSKE OBVEZE	1.531.448	1.531.448	2.164.421	2.164.421
105		1	Obveze po zajmovima				
106		2	Obveze po izdanim financijskim instrumentima				
107		3	Ostale financijske obveze	1.531.448	1.531.448	2.164.421	2.164.421
108	109+110+111+112	XXI	OSTALE OBVEZE	5.209.433	5.209.433	7.112.801	7.112.801
109		1	Obveze proizašle iz poslova izravnog osiguranja	1.771.189	1.771.189	1.177.218	1.177.218
110		2	Obveze proizašle iz poslova suosiguranja i reosiguranja	113.529	113.529	24.871	24.871
111		3	Obveze za otuđenje i prekinuto poslovanje				
112		4	Ostale obveze	3.324.715	3.324.715	5.910.711	5.910.711
113	114+115	XXII	ODGOĐENO PLAĆANJE TROŠKOVA I PRIHOD BUDUĆEG RAZDOBLJA	2.124.289	2.124.289	4.203.817	4.203.817
114		1	Razgraničena provizija reosiguranja				
115		2	Ostalo odgođeno plaćanje troškova i prihod budućeg razdoblja	2.124.289	2.124.289	4.203.817	4.203.817
116	088+087+088+089+096+097+100+103+104+108+113	XXIII	UKUPNA PASIVA	184.616.602	184.616.602	186.895.019	186.895.019
117		XXIV	IZVANBILANČNI ZAPISI				

DOPUNSKI IZVJEŠTAJI PROPISANI PRAVILNIKOM HRVATSKE AGENCIJE ZA NADZOR FINACIJSKIH USLUGA (NEREVIDIRANO)

IZVJEŠTAJ O SVEOBUHVAATNOJ DOBITI ZA RAZDOBLJE OD 1. SIJEČNJA 2022. GODINE DO 31. PROSINCA 2022. GODINE

Broj pozicije	Elementi zbroja	Oznaka pozicije	Opis pozicije	2021			2022		
				Život	Neživ ot	Ukupno	Život	Neživ ot	Ukupno
001	002+003+004+005+008	I	Zarađene premije (prihodovane)	39.879.188		39.879.188	62.654.959		62.654.959
002		1	Zarađunate bruto premije	40.316.617		40.316.617	52.900.956		52.900.956
003		2	Ispravak vrijednosti i naplaćeni ispravak vrijednosti premije						
004		3	Premije predane u reosiguranje (-)	-548.378		-548.378	-229.702		-229.702
005		4	Promjena bruto pričuva za prijenosne premije (+/-)	110.948		110.948	-16.295		-16.295
006		5	Promjena pričuva za prijenosne premije, udio reosiguratelja (+/-)						
007	008+009+010+011+012+013+014	II	Prihodi od ulaganja	2.330.268		2.330.268	2.970.666		2.970.666
008		1	Prihodi od podružnica, pridruženih društava i zajedničkih pothvata						
009		2	Prihodi od ulaganja u zemljišta i građevinske objekte						
010		3	Prihodi od kamata	1.644.356		1.644.356	1.579.843		1.579.843
011		4	Nerealizirani dobiti od ulaganja						
012		5	Realizirani dobiti od ulaganja				305.135		305.135
013		6	Neto pozitivne tečajne razlike	640.779		640.779	964.598		964.598
014		7	Ostali prihodi od ulaganja	45.123		45.123	121.091		121.091
015		III	Prihodi od provizija i naknada	272.209		272.209	,00		
016		IV	Ostali osigurateljno - tehnički prihodi, neto od reosiguranja						
017		V	Ostali prihodi	300.618		300.618	2.691.106		2.691.106
018	019+022	VI	Izdaci za osigurane slučajeve, neto	-15.197.221		-15.197.221	16.025.801		-16.025.801
019	020+021	1	Likvidirane štete	-10.737.359		-10.737.359	14.793.661		-14.793.661
020		1.1	Bruto iznos (-)	-10.737.359		-10.737.359	14.793.661		-14.793.661
021		1.2	Udio reosiguratelja(+)						
022	023+024	2	Promjena pričuva šteta (+/-)	-4.459.883		-4.459.883	-1.232.139		-1.232.139
023		2.1	Bruto iznos (-)	-4.459.883		-4.459.883	-1.354.203		-1.354.203
024		2.2	Udio reosiguratelja (+)				122.064		122.064
025	026+029	VII	Promjena matematičke pričuve i ostalih tehničkih pričuva, neto od reosiguranja	1.699.694		1.699.694	-81.866		-81.866
026	027+028	1	Promjena matematičke pričuve (+/-)	1.699.694		1.699.694	-81.866		-81.866
027		1.1	Bruto iznos (-)	1.699.694		1.699.694	-81.866		-81.866
028		1.2	Udio reosiguratelja (+)						
029	030+031	2	Promjena ostalih tehničkih pričuva, neto od reosiguranja (+/-)						
030		2.1	Bruto iznos (-)						
031		2.2	Udio reosiguratelja (+)						
032	033+034	VIII	Promjena posebne pričuve za životna osiguranja kod kojih ugovaratelj osiguranja snosi rizik ulaganja, neto od reosiguranja (+/-)						
033		1	Bruto iznos (-)						
034		2	Udio reosiguratelja (+)						
035	036+037	IX	Izdaci za povrate premija (bonusi i popusti), neto od reosiguranja						
036		1	Ovisni o rezultatu (bonusi)						
037		2	Neovisni o rezultatu (popusti)						
038	039+043	X	Poslovni rashodi (izdaci za obavljanje djelatnosti), neto	-25.385.595		-25.385.595	37.093.416		-37.093.416
039	040+041+042	1	Troškovi pribave	-9.252.086		-9.252.086	14.713.974		-14.713.974
040		1.1	Provizija	-9.239.361		-9.239.361	13.992.442		-13.992.442
041		1.2	Ostali troškovi pribave	-12.000		-12.000	-724.755		-724.755
042		1.3	Promjena razgraničenih troškova pribave (+/-)	-735		-735	3.223		3.223
043	044+045+046	2	Troškovi uprave (administrativni troškovi)	-16.133.499		-16.133.499	22.379.442		-22.379.442
044		2.1	Amortizacija	-1.210.895		-1.210.895	-2.525.406		-2.525.406
045		2.2	Plaće, porezi i doprinosi iz i na plaće	-10.786.725		-10.786.725	12.963.886		-12.963.886
046		2.3	Ostali troškovi uprave	-4.135.879		-4.135.879	-6.890.149		-6.890.149
047	048+049+050+051+052+053+054	XI	Troškovi ulaganja	-766.109		-766.109	-868.430		-868.430
048		1	Amortizacija zemljišta i građevinskih objekata koji ne služe društvu za obavljanje djelatnosti						
049		2	Kamate	-3.574		-3.574	-27.276		-27.276
050		3	Umjerenje vrijednosti ulaganja						
051		4	Realizirani gubici od ulaganja	-11.353		-11.353	-174.398		-174.398
052		5	Nerealizirani gubici od ulaganja						
053		6	Neto negativne tečajne razlike	-741.183		-741.183	-666.755		-666.755
054		7	Ostali troškovi ulaganja						
055	056+057	XII	Ostali tehnički troškovi, neto od reosiguranja	-52		-52			
056		1	Troškovi za preventivnu djelatnost						
057		2	Ostali tehnički troškovi osiguranja	-52		-52			
058		XIII	Ostali troškovi, uključujući vrijednosna usklađenja	-20.808		-20.808			

GROUPAMA OSIGURANJE d.d.

DOPUNSKI IZVJEŠTAJI PROPISANI PRAVILNIKOM HRVATSKE AGENCIJE ZA NADZOR FINANCIJSKIH USLUGA (NEREVIDIRANO)

IZVJEŠTAJ O SVEOBUHVAATNOJ DOBITI ZA RAZDOBLJE OD 1. SIJEČNJA 2022. GODINE DO 31. PROSINCA 2022. GODINE

059	001+007+015+016+017+018+025+032+035+038+047+055+058	XIV	Dobit ili gubitak obračunskog razdoblja prije poreza (+/-)	3.122.080		3.122.080	4.247.220		4.247.220
060	061+062	XV	Porez na dobit ili gubitak	-570.012		-570.012	-786.450		-786.450
061		1	Tekuci porezni trošak	-570.012		-570.012	-786.450		-786.450
062		2	Odgodeni porezni trošak (prihod)						
063	059+060	XVI	Dobit ili gubitak obračunskog razdoblja poslije poreza (+/-)	2.552.068		2.552.068	3.460.770		3.460.770
064		1	Pripisano imateljima kapitala matice						
065		2	Pripisano nekontrolirajućem interesu						
066	001+007+015+016+017+062	XVII	UKUPNI PRIHODI	42.782.172		42.782.172	58.316.732		58.316.732
067	018+025+032+035+038+047+055+058+061	XVIII	UKUPNI RASHODI	-40.230.104		-40.230.104	-54.855.962		-54.855.962
068	069+070+071+072+073+074+075+076	XIX	Ostala sveobuhvatna dobit	-542.082		-542.082	-7.079.512		-7.079.512
069		1	Dobici/gubici proizašli iz preračunavanja financijakih izvještaja inozemnog poslovanja						
070		2	Dobici/gubici proizašli iz revalorizacije financijske imovine raspoložive za prodaju	-661.076		-661.076	-8.601.844		-8.601.844
071		3	Dobici/gubici proizašli iz revalorizacije zemljišta i građevinskih objekata koji služe društvu za obavljanje djelatnosti						
072		4	Dobici/gubici proizašli iz revalorizacije druge materijalne (osim zemljišta i nekretnina) i nematerijalne imovine						
073		5	Učinci od instrumenata zaštite novčanog toka						
074		6	Aktuarski dobiti/gubici po mirovinskim planovima s definiranim mirovinama						
075		7	Udio u ostaloj sveobuhvatnoj dobiti pridruženih društava						
076		8	Porez na dobit na ostalu sveobuhvatnu dobit	118.994		118.994	1.522.332		1.522.332
077	076+079	XX	Ukupna sveobuhvatna dobit	2.009.985		2.009.985	-3.618.742		-3.618.742
078		1	Pripisano imateljima kapitala matice						
079		2	Pripisano nekontrolirajućem interesu						
080		XXI	Reklasifikacijske usklade						

GROUPAMA OSIGURANJE d.d.

DOPUNSKI IZVJEŠTAJI PROPISANI PRAVILNIKOM HRVATSKE AGENCIJE ZA NADZOR FINANCIJSKIH USLUGA (NEREVIDIRANO)

IZVJEŠTAJ O NOVČANIM TOKOVIMA (INDIREKTNIA METODA) 1. SIJEČNJA 2022. GODINE DO 31. PROSINCA 2022. GODINE

Broj pozicije	Elementi zbroja	Oznaka pozicije	Opis pozicije	Tekuće poslovno razdoblje	Isto razdoblje prethodne godine
001	002+013+031	I	NOVČANI TOK IZ POSLOVNIH AKTIVNOSTI	7.247.685	12.237.312
002	003+004	1	Novčani tok prije promjene poslovne imovine i obveza	6.582.477	3.710.230
003		1.1	Dobit/gubitak prije poreza	4.247.220	3.122.080
004	005+006+007+008+009+010+011+012	1.2	Usklađenja:	2.335.257	588.151
005		1.2.1	Amortizacija nekretnina i oprave	1.013.313	825.353
006		1.2.2	Amortizacija nematerijalne imovine	649.104	381.555
007		1.2.3	Umanjenje vrijednosti i dobici/gubici od svođenja na fer vrijednost		
008		1.2.4	Troškovi kamata	27.276	
009		1.2.5	Prihodi od kamata	-1.921.172	-1.644.356
010		1.2.6	Udjeli u dobiti pridruženih društava		
011		1.2.7	Dobici/gubici od prodaje materijalne imovine (uključujući zemljišta i građevinske objekte)		
012		1.2.8	Ostala usklađenja	2.566.735	1.025.598
013	014+015+...+030	2	Povećanje/smanjenje poslovne imovine i obveza	665.218	8.527.081
014		2.1	Povećanje/smanjenje financijske imovine raspoložive za prodaju	-15.764.242	4.637.410
015		2.2	Povećanje/smanjenje financijske imovine po fer vrijednosti kroz račun dobiti i gubitka		
016		2.3	Povećanje/smanjenje zajmova i potraživanja	12.545.083	
017		2.4	Povećanje/smanjenje depozita kod cedenta		
018		2.5	Povećanje/smanjenje ulaganja za račun i rizik ugovaratelja životnog osiguranja		
019		2.6	Povećanje/smanjenje udjela reosiguranja u tehničkim pričuvama	-122.054	
020		2.7	Povećanje/smanjenje porezne imovine		
021		2.8	Povećanje/smanjenje potraživanja	262.219	-624.732
022		2.9	Povećanje/smanjenje ostale imovine		
023		2.10	Povećanje/smanjenje plaćanih troškova budućeg razdoblja i nedospjele naplate prihoda	-2.153.681	735
024		2.11	Povećanje/smanjenje tehničkih pričuva	1.452.364	2.649.220
025		2.12	Povećanje/smanjenje posebnih pričuva za životna osiguranja kod kojih ugovaratelj osiguranja snosi rizik ulaganja		
026		2.13	Povećanje/smanjenje poreznih obveza	-170.330	-6.557
027		2.14	Povećanje/smanjenje depozita zadržanih iz posla predanog u reosiguranje		
028		2.15	Povećanje/smanjenje financijskih obveza	632.973	477.383
029		2.16	Povećanje/smanjenje ostalih obveza	1.903.368	2.451.436
030		2.17	Povećanje/smanjenje odgođenog plaćanja troškova i prihoda budućeg razdoblja	2.079.528	-1.057.813
031		3	Plaćeni porez na dobit		

GROUPAMA OSIGURANJE d.d.

DOPUNSKI IZVJEŠTAJI PROPISANI PRAVILNIKOM HRVATSKE AGENCIJE ZA NADZOR FINACIJSKIH USLUGA (NEREVIDIRANO)

IZVJEŠTAJ O NOVČANIM TOKOVIMA (INDIREKTNA METODA) 1. SIJEČNJA 2022. GODINE DO 31. PROSINCA 2022. GODINE

Broj pozicije	Elementi zbroja	Oznaka pozicije	Opis pozicije	Tekuće poslovno razdoblje	Isto razdoblje prethodne godine
032	033+034+...+046	II	NOVČANI TOK IZ ULAGAČKIH AKTIVNOSTI	-9.131.021	-6.001.773
033		1	Primici od prodaje materijalne imovine	215.000	86.667
034		2	Izdaci za nabavu materijalne imovine	-2.221.743	-848.390
035		3	Primici od prodaje nematerijalne imovine		
036		4	Izdaci za nabavu nematerijalne imovine	-7.224.955	-5.240.049
037		5	Primici od prodaje zemljišta i građevinskih objekata koji ne služe društvu za provođenje djelatnosti		
038		6	Izdaci za nabavu zemljišta i građevinskih objekata koji ne služe društvu za provođenje djelatnosti		
039		7	Povećanje/smanjenje ulaganja u podružnice, pridružena društva i zajedničke pothvate		
040		8	Primici od financijske imovine koja se drži do dospijeća		
041		9	Izdaci za financijsku imovinu koja se drži do dospijeća		
042		10	Primici od prodaje financijskih instrumenata		
043		11	Izdaci za ulaganje u financijske instrumente		
044		12	Primici od dividendi i udjela u dobiti	100.877	
045		13	Primici sa naslova otplate danih kratkoročnih i dugoročnih zajmova		
046		14	Izdaci za dane kratkoročne i dugoročne zajmove		
047	048+049+050+051+052	III	NOVČANI TOK OD FINACIJSKIH AKTIVNOSTI		
048		1	Novčani primici uslijed povećanja temeljnog kapitala		
049		2	Novčani primici od primljenih kratkoročnih i dugoročnih zajmova		
050		3	Novčani izdaci za otplatu primljenih kratkoročnih i dugoročnih zajmova		
051		4	Novčani izdaci za otkup vlastitih dionica		
052		5	Novčani izdaci za isplatu udjela u dobiti (dividendi)		
053	001+032+047		ČISTI NOVČANI TOK	-1.883.327	6.235.539
054		IV	UČINCI PROMJENE TEČAJEVA STRANIH VALUTA NA NOVAC I NOVČANE EKVIVALENTE		
055	053+054	V	NETO POVEĆANJE/SMANJENJE NOVCA I NOVČANIH EKVIVALENATA	-1.883.327	6.235.539
056		1	Novac i novčani ekvivalenti na početku razdoblja	50.642.725	44.407.186
057	055+056	2	Novac i novčani ekvivalenti na kraju razdoblja	48.759.398	50.642.725

GROUPAMA OSIGURANJE d.d.

DOPUNSKI IZVJEŠTAJI PROPISANI PRAVILNIKOM HRVATSKE AGENCIJE ZA NADZOR FINANCIJSKIH USLUGA (NERIVIDIRANO)

IZVJEŠTAJ O PROMJENAMA KAPITALA ZA RAZDOBLJE OD 1. SIJEČNJA 2022. GODINE DO 31. PROSINCA 2022. GODINE

Broj pozicije	Opis pozicije	Raspodjeljivo vlasnicima matice						Raspodjeljivo nekontrolirajućim interesima*	Ukupno kapital i rezerve
		Uplaćeni kapital (redovne i povlaštene dionice)	Premije na emitirane dionice	Revalorizacijske rezerve	Rezerve (zakonske, statutarne, ostale)	Zadržana dobit ili preneseni gubitak	Dobit/gubitak tekuće godine		
I.	Stanje na 01. siječnja prethodne godine	40.900.000		2.565.676	1.993.294	16.841.411	1.509.984	63.810.365	63.810.365
1.	Promjena računovodstvenih politika								
2.	Ispravak pogreški prethodnih razdoblja								
II.	Stanje na 01. siječnja prethodne godine (prepravljeno)	40.900.000		2.565.676	1.993.294	16.841.411	1.509.984	63.810.365	63.810.365
III.	Sveobuhvatna dobit ili gubitak prethodne godine			-542.083	75.499	1.434.485	1.042.064	2.009.985	2.009.985
1.	Dobit ili gubitak razdoblja						2.552.068	2.552.068	2.552.068
2.	Ostala sveobuhvatna dobit ili gubitak prethodne godine			-542.083	75.499	1.434.485	-1.509.984	-542.083	-542.083
2.1.	Nerealizirani dobiti ili gubici od materijalne imovine (zemljišta i građevinski objekti)								
2.2.	Nerealizirani dobiti ili gubici od financijske imovine raspoložive za prodaju			-542.083				-542.083	-542.083
2.3.	Realizirani dobiti ili gubici od financijske imovine raspoložive za prodaju								
2.4.	Ostale neviasničke promjene kapitala				75.499	1.434.485	-1.509.984		
IV.	Transakcije s vlasnicima (prethodno razdoblje)								
1.	Povećanje/smanjenje upisanog kapitala								
2.	Ostale uplate vlasnika								
3.	Isplata udjela u dobiti/dividenda								
4.	Ostale raspodjele vlasnicima								
V.	Stanje na zadnji dan izvještajnog razdoblja u prethodnoj godini	40.900.000		2.023.593	2.068.793	18.275.896	2.552.068	65.820.350	65.820.350
VI.	Stanje na 01. siječnja tekuće godine	40.900.000		2.023.593	2.068.793	18.275.896	2.552.068	65.820.350	65.820.350
1.	Promjena računovodstvenih politika								
2.	Ispravak pogreški prethodnih razdoblja								
VII.	Stanje 1. siječnja tekuće godine (prepravljeno)	40.900.000		2.023.593	2.068.793	18.275.896	2.552.068	65.820.350	65.820.350
VIII.	Sveobuhvatna dobit ili gubitak tekuće godine			-7.080.257	127.603	2.424.465	908.702	-3.819.486	-3.819.486
1.	Dobit ili gubitak razdoblja						3.460.770	3.460.770	3.460.770
2.	Ostala sveobuhvatna dobit ili gubitak tekuće godine			-7.080.257	127.603	2.424.465	-2.552.068	-7.080.256	-7.080.256
2.1.	Nerealizirani dobiti ili gubici od materijalne imovine (zemljišta i građevinski objekti)								
2.2.	Nerealizirani dobiti ili gubici od financijske imovine raspoložive za prodaju			-7.080.257				-7.080.257	-7.080.257
2.3.	Realizirani dobiti ili gubici od financijske imovine raspoložive za prodaju								
2.4.	Ostale neviasničke promjene kapitala				127.603	2.424.465	-2.552.068		
IX.	Transakcije s vlasnicima (tekuće razdoblje)								
1.	Povećanje/smanjenje upisanog kapitala								
2.	Ostale uplate vlasnika								
3.	Isplata udjela u dobiti/dividenda								
4.	Ostale transakcije s vlasnicima								
X.	Stanje na zadnji dan izvještajnog razdoblja u tekućoj godini	40.900.000		-5.056.663	2.196.397	20.700.360	3.460.770	62.200.863	62.200.863

GROUPAMA OSIGURANJE d.d.

DODATAK

USPOREDBA GODIŠNJIH FINACIJSKIH IZVJEŠĆA I PROPISANIH OBRAZACA

Godišnje financijsko izvješće	
AKTIVA	2022.
Nekretnine i oprema	3.804
Nematerijalna imovina	12.014
Zajmovi i potraživanja (depoziti)	-
Financijska imovina raspoloživa za prodaju	95.704
Financijska imovina koja se drži do dospijeaća	21.409
Potraživanja iz poslova osiguranja i ostala potraživanja	3.988
Udio reosiguranja u tehničkim pričuvama	122
Odgođena i tekuća porezna imovina	1.094
-	-
Novčana sredstva	48.759
UKUPNA AKTIVA	186.894

Propisani obrasci	
IMOVINA	2022.
Materijalna imovina	3.804
Nematerijalna imovina	12.014
Depoziti, zajmovi i potraživanja	-
Financijska imovina raspoloživa za prodaju	96.452
Financijska imovina koja se drži do dospijeaća	21.456
Potraživanja	361
Udio reosiguranja u tehničkim pričuvama	122
Odgođena i tekuća porezna imovina	1.094
Plaćeni troškovi budućeg razdoblja i nedospjela naplata prihoda	2.832
Novac u banci i blagajni	48.759
UKUPNA AKTIVA	186.895

Razlika	Objašnjenje
-	-
-	-
-	-
(748)	Stecene kamate klasificirane u poziciji Potraživanja iz poslova osiguranja i ostala potraživanja
(47)	Stecene kamate klasificirane u poziciji Potraživanja iz poslova osiguranja i ostala potraživanja
3.627	Stecene kamate u godišnjim financijskim izvještajima prikazani uz glavnice financijskog instrumenta te plaćeni troškovi budućeg razdoblja i nedospjela naplata prihoda prikazane u zasebnoj poziciji.
-	-
-	-
(2.832)	Unaprijed plaćeni troškovi u Godišnjim financijskim izvještajima prikazani su u poziciji Potraživanja iz poslova osiguranja i ostala potraživanja
-	-
-	-

GROUPAMA OSIGURANJE d.d.

DODATAK

USPOREDBA GODIŠNJIH FINANCIJSKIH IZVJEŠĆA I PROPISANIH OBRAZACA

Godišnje financijsko izvješće	
PASIVA	2022.
Dionički kapital	40.900
Dobit tekućeg razdoblja	3.461
Neto rezerva financijske imovine raspoložive za prodaje	-5.056
Rezerve (zakonske)	2.196
Zadržana dobit	20.700
UKUPNI KAPITAL I REZERVE	62.201
Pričuve za ugovore o osiguranju	110.949
Odgođena porezna obveza	0
Tekuća porezna obveza	264
Obveze iz ugovora o najmu	2.164
Obveze iz poslova osiguranja i ostale obveze	11.316
-	-
UKUPNO OBEVEZE	124.693
UKUPNA PASIVA	186.894

Propisani obrasci	
PASIVA	2022.
Upisani kapital	40.900
Dobit tekućeg razdoblja	3.461
Revalorizacijske rezerve	-5.057
Zakonske rezerve	2.196
Zadržana dobit	20.700
UKUPNI KAPITAL I REZERVE	62.201
Tehničke pričuve	110.949
Odgođena porezna obveza	0
Tekuća porezna obveza	264
Financijske obaveze	2.164
Ostale obveze	7.113
Odgođeno plaćanje troškova i prihod budućeg razdoblja	4.204
UKUPNO OBEVEZE	124.694
UKUPNA PASIVA	186.895

Razlika	Objašnjenje
-	-
-	-
-	-
-	-
-	-
-	-
-	-
-	-
-	-
-	-
4.203	Odgođeno plaćanje troškova i prihod budućeg razdoblja u Godišnjim financijskim izvještajima klasificirano pod pozicijom Obveze iz poslova osiguranja i ostale obveze
(4.204)	Razlika pozicija kako je navedeno u prethodnom komentaru.
-	-
-	-

DODATAK

USPOREDBA GODIŠNJIH FINANCIJSKIH IZVJEŠĆA I PROPISANIH OBRAZACA

Godišnje financijsko izvješće		Propisani obrasci		Razlika	Objašnjenje
	2022.		2022.		
Zaračunate bruto premije	52.901	Zaračunate bruto premije	52.901	-	-
Premije predane u reosiguranje	(230)	Premije predane u reosiguranje	(230)	-	-
Promjena bruto pričuve prijenosne premije	(16)	Promjena pričuve prijenosne premije	(16)	-	-
Neto prihodi od ulaganja	2.102	Prihodi od ulaganja	2.971	(869)	Troškovi od ulaganja u Propisanim obrascima su zasebna kategorija troškova dok su u Godišnjim financijskim izvještajima klasificirani u poziciji Neto prihodi od ulaganja.
Ostali poslovni prihodi	2.629	Ostali prihodi	2691	(62)	Pozicija ostali prihodi u Propisanim obrascima uključuje prihode od isporuke plaće u naravi koji su uključeni u poziciji Troškovi uprave u Godišnjim financijskim izvještajima.
Bruto nastale štete	(16.230)	Likvidirane štete (bruto)	(14.794)	(1.436)	Bruto nastale štete u Godišnjim financijskim izvještajima uključuje promjene Pričuve šteta i Matematičke pričuve iskazane pojedinačno u Propisanim obrascima.
Udio reosiguranja u nastalim štetama	122	Udio reosiguranja u likvidiranim štetama	0	122	Udio reosiguranja u nastalim štetama u Godišnjim financijskim izvještajima uključuje i udio reosiguranja u pričuvi šteta dok je u Propisanim obrascima pojedinačno iskazano.
-	-	Promjena pričuva za štete	(1.232)	1.232	Bruto nastale štete u Godišnjim financijskim izvještajima uključuje promjene Pričuve šteta i Matematičke pričuve iskazane pojedinačno u Propisanim obrascima.

GROUPAMA OSIGURANJE d.d.

DODATAK

USPOREDBA GODIŠNJIH FINACIJSKIH IZVJEŠĆA I PROPISANIH OBRAZACA

Godišnje financijsko izvješće	
	2022.
-	-
Troškovi pribave	(14.714)
Operativni i ostali administrativni troškovi	(22.317)
-	-
-	-
Dobit iz poslovanja	4.247
Porez na dobit	(786)
Dobit razdoblja	3.461
Gubici proizašli iz revalorizacije financijske imovine raspoložive za prodaju	(8.602)
Porez na ostalu sveobuhvatnu dobit	1.522
Ukupna sveobuhvatna dobit, neto od poreza	(3.619)

Propisani obrasci	
	2022.
Promjena matematičke pričuve	(82)
Troškovi pribave	(14.714)
Troškovi uprave (administrativni troškovi)	(22.379)
Troškovi ulaganja	(868)
Ostali troškovi, uključujući vrijednosna usklađenja	-
Dobit iz poslovanja	4.247
Porez na dobit	(786)
Dobit razdoblja	3.461
Gubici proizašli iz revalorizacije financijske imovine raspoložive za prodaju	(8.602)
Porez na dobit na ostalu sveobuhvatnu dobit	1.522
Ukupna sveobuhvatna dobit, neto od poreza	(3.619)

Razlika	Objašnjenje
82	Sukladno prethodnom objašnjenju razlike Promjene pričuve šteta.
-	-
62	Pozicija Ostali prihodi u Propisanim obrascima uključuje prihode od isporuke plaće u naravi koji su uključeni u poziciji Troškovi uprave u Godišnjim financijskim izvještajima.
868	U godišnjim financijskim izvještajima troškovi ulaganja prikazani su u poziciji Neto prihodi od ulaganja.
-	-
-	-
-	-
-	-
-	-
-	-
-	-